

**KVARTALSRAPPORT
FOR 1.-3. KVARTAL 2023**



Ringkjøbing
Landbobank

Ringkjøbing Landbobanks kvartalsrapport for 1.-3. kvartal 2023

Banken realiserer i årets tre første kvartaler et basisresultat på 2.078 mio. kroner og et resultat efter skat på 1.541 mio. kroner. Resultatet efter skat forrenter egenkapitalen med 21% p.a.

Basisresultat


| (mio. kroner) | 1.-3.kvt 2023 | 1.-3.kvt 2022 | 2022 | 2021 | 2020 | 2019 |
|--|------------------|------------------|--------------|--------------|--------------|--------------|
| Basisindtjening i alt | 2.785 | 2.062 | 2.862 | 2.433 | 2.179 | 2.116 |
| Samlede udgifter og afskrivninger | 708 | 654 | 891 | 817 | 788 | 805 |
| Basisresultat før nedskrivninger på udlån | 2.077 | 1.408 | 1.971 | 1.616 | 1.391 | 1.311 |
| Nedskrivninger på udlån m.v. | -1 | -2 | -2 | -68 | -223 | -100 |
| Basisresultat | 2.076 | 1.406 | 1.969 | 1.548 | 1.168 | 1.211 |
| Beholdningsresultat m.v. | -36 | -80 | -69 | +7 | -9 | +49 |
| Af- og nedskrivninger på immaterielle aktiver | 15 | 15 | 20 | 17 | 15 | 15 |
| Skat | 484 | 275 | 385 | 309 | 224 | 267 |
| Resultat efter skat | 1.541 | 1.036 | 1.495 | 1.229 | 920 | 978 |

1.-3. kvartal 2023 i overskrifter

- Resultatet efter skat udgør 1.541 mio. kroner, hvilket forrenter egenkapitalen med 21% p.a.
- Basisindtjeningen stiger med 35% til 2.785 mio. kroner
- Omkostningerne stiger med 8%, og omkostningsprocenten reduceres til 25,4
- Kreditkvaliteten er fortsat på et højt niveau, hvilket medfører nedskrivninger på kun 1 mio. kroner
- Fortsat meget tilfredsstillende kundetilgang - trods et marginalt udlånsfald i 3. kvartal 2023
- Stigning i indlån på 10% og i udlån på 3% i forhold til ultimo september 2022
- Bankens brands fastholder en placering i toppen i den årlige Image-undersøgelse fra Voxmeter med Ringkjøbing Landbobank-brandet på en førsteplads
- De opjusterede resultatforventninger for 2023 fastholdes

Med venlig hilsen

Ringkjøbing Landbobank



John Fisker

Ledelsesberetning

Basisindtjening

Renter

Netto renteindtægterne udgjorde 1.899 mio. kroner i 1.-3. kvartal 2023 mod 1.166 mio. kroner i 2022, svarende til en stigning på 63%.

Udviklingen skyldes blandt andet de stigende renter, hvor Danmarks Nationalbank siden juli 2022 har forhøjet rentesatserne i alt 10 gange med samlet 4,20%-point, hvilket giver banken en højere indtægt, da et beløb svarende til bankens egenkapital er placeret i Danmarks Nationalbank og i korte værdipapirer. Herudover er der i forhold til 2022 ikke længere en friholdelsesgrænse på 100.000 kroner for negative renter på private kunders indlån, ligesom det stigende renteniveau har normaliseret bankens indtjening på indlån.

Endvidere har der i forhold til ultimo september 2022 været en stigning i indlånene på 10% og i udlånene på 3%. Udlånsstigningen har været bredt funderet, og den relaterer sig både til nicherne og til re-taildelen.

I 3. kvartal 2023 har der været et marginalt fald i bankens udlån på 406 mio. kroner i forhold til ultimo juni 2023. Faldet kan blandt andet relateres til gennemførelse af den aftalte inflationshjælpepakke, hvor erhvervsdrivende kan udskyde betalingen af deres A-skatte- og AM-bidragsindbetalinger i juli og august 2023 med enten 3,5 eller 6 måneder, ligesom der inden for visse brancher udvises tilbageholdenhed og sker lagernedbringelser.

Gebyrer, provisioner og valutaindtjening

Indtjeningen fra posterne ”Værdipapirhandel”, ”Formuepleje og depoter” og ”Valutaindtjening” vurderes under ét, idet de primært kan relateres til bankens fokusering på Private Banking-området og øvrig formueforvaltning.

Den samlede indtjening fra de tre poster har i årets første 9 måneder udgjort i alt 336 mio. kroner mod 335 mio. kroner i 2022. Det uændrede indtægtsniveau dækker over lavere indtægter fra værdipapirhandel, hvilket opvejes af en stigning i indtægterne fra både formuepleje og valutaindtjening.

Indtjeningen fra ”Garanti- og realkreditprovision m.v.” udgjorde i årets tre første kvartaler 185 mio. kroner mod 196 mio. kroner i 2022. Banken har i hele 2022 og i 1.-3. kvartal 2023 frasolgt prioritetslån for i alt ca. 2,8 mia. kroner. Renterne på frasolgte prioritetslån bogføres under posten ”Garanti- og realkreditprovisioner. Ovennævnte indtægtsudvikling kan derfor forklares ved, at renteændringer på prioritetslån har en varslingsperiode på 6 måneder, mens fundingsatserne løbende tilpasses. Der har allerede været en marginal indtægtsstigning fra 1. kvartal 2023 til 3. kvartal 2023, og der forventes fortsat en stigning i løbet af de kommende kvartaler i takt med, at de varslede renteforhøjelser træder i kraft.

Konverterings- og handelsaktiviteten på ejendomme har som forventet været på et lavere niveau i 2023 i forhold til 2022, hvilket har resulteret i en nedgang i indtjeningen på 30 mio. kroner for årets første 9 måneder.

Indtægterne fra betalingsformidling er steget fra 80 mio. kroner i 1.-3. kvartal 2022 til 92 mio. kroner i 2023.

Samlet set har indtjeningen fra gebyrer, provisioner og valuta udgjort 748 mio. kroner i 1.-3. kvartal 2023 mod 772 mio. kroner i 2022, svarende til et fald på 3%.

Sektoraktier og andre driftsindtægter

Indtjeningen fra sektoraktier udgjorde i årets tre første kvartaler 133 mio. kroner mod 123 mio. kroner i 2022. Indtjeningen stammer primært fra afkastet af bankens ejerskaber i DLR Kredit, BankInvest (BI Holding) og PRAS.

Andre driftsindtægter har i de tre første kvartaler af 2023 udgjort 5 mio. kroner mod 1 mio. kroner i 2022. Indtjeningen i 2023 relaterer sig primært til en ejendomsafhændelse.

Basisindtjening

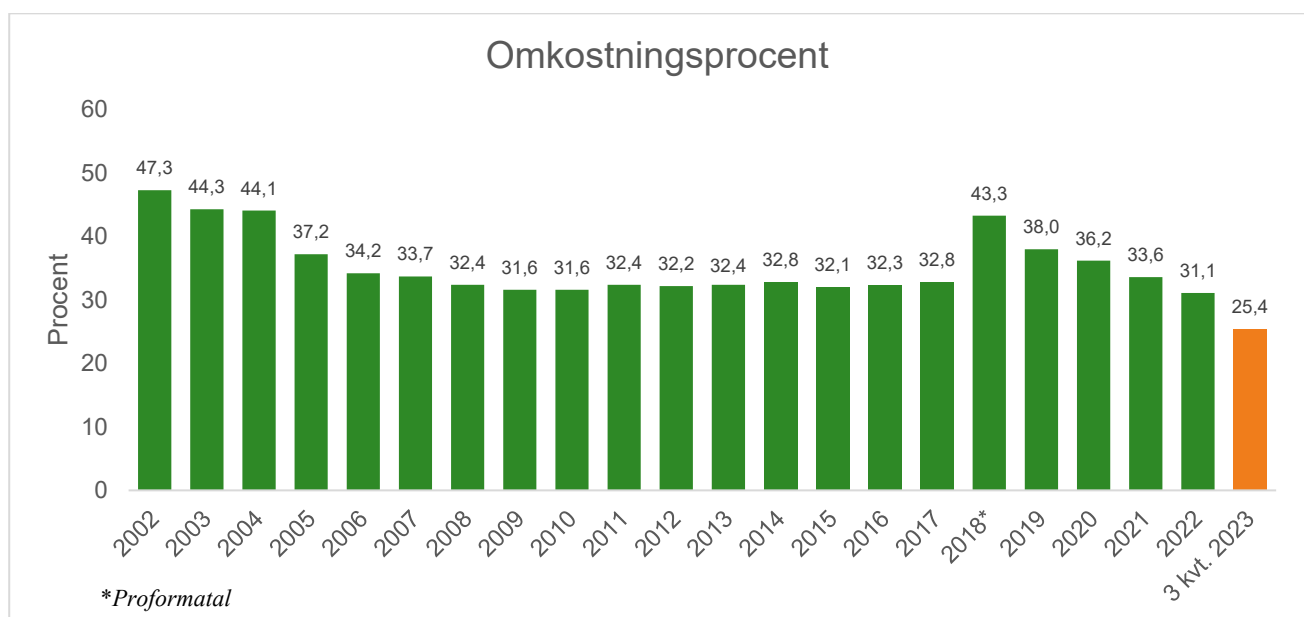
Den samlede basisindtjening i 1.-3. kvartal er steget med 35% fra i alt 2.062 mio. kroner i 2022 til 2.785 mio. kroner i 2023.

Udgifter samt af- og nedskrivninger

De samlede udgifter, inklusive af- og nedskrivninger på materielle aktiver, udgjorde 708 mio. kroner i 1.-3. kvartal 2023 mod 654 mio. kroner i 2022, svarende til en stigning på 8%, hvilket også er niveauet for den stigningstakt, som forventes for hele 2023.

Omkostningsstigningen relaterer sig primært til højere personaleudgifter og til højere IT-udgifter som følge af bankens vækst.

Omkostningsprocenten for årets tre første kvartaler udgjorde 25,4 mod 31,1 for hele 2022. Den markante forbedring i omkostningsprocenten kan henføres til et øget forretningsomfang samt til det faktum, at der igen er en indtjening på indlån.



Nedskrivninger på udlån m.v.

Bankens udgift til tab og nedskrivninger i 3. kvartal 2023 blev på 0 mio. kroner. Banken har således netto realiseret tab og nedskrivninger på omkring nul de seneste 7 kvartaler i træk.

Bankens overordnede vurdering af kreditboniteten er uændret i forhold til offentliggørelsen af halvårsrapporten. Det fortsat lave niveau for udgiften til tab og nedskrivninger understøttes af en generelt god kreditkvalitet af bankens udlånportefølje.

Vi oplever dog enkelte virksomheder, hvor det stigende renteniveau og et faldende aktivitetsniveau medfører et moderat øget niveau for nye nedskrivninger. Dette sker dog samtidig med, at der fortsat realiseres tilbageførsler på tidligere foretagne individuelle nedskrivninger. Således er de samlede individuelle nedskrivninger til erhverv ikke forøget i kvartalet.

Bankens finansiering af investeringsejendomme er langt overvejende sket uden foranstående prioriteter og med en initial LTV (loan to value), som fortsat giver beskyttelse mod værdireguleringer som følge af rentestigninger. Banken har og har altid haft stort fokus på den løbende likviditet ved finansiering af investeringsejendomme.

Bankens portefølje af udlån til private har indtil videre klaret perioden med stigende inflation og stigende renter godt. Vi har således fortsat ikke observeret nogen nævneværdig stigning i antallet af kunder med økonomiske udfordringer. Udviklingen er i høj grad understøttet af et fortsat meget stærkt arbejdsmarked i Danmark. Vi er dog opmærksomme på den usikkerhed, de stigende renter har på såvel omsættelighed som værdiansættelse af fast ejendom.

Samlet set vurderes den makroøkonomiske risiko, særligt med henvisning til det stigende renteniveau, fortsat som værende høj. Med baggrund heri har banken i 3. kvartal 2023 øget det samlede ledelsesmæssige skøn til tab og nedskrivninger med 34 mio. kroner, således det samlede ledelsesmæssige skøn nu udgør i alt 877 mio. kroner ultimo kvartalet.

Den akkumulerede nedskrivningskonto udgjorde 2.358 mio. kroner ved udgangen af 3. kvartal 2023 mod 2.302 mio. kroner ved årets start.

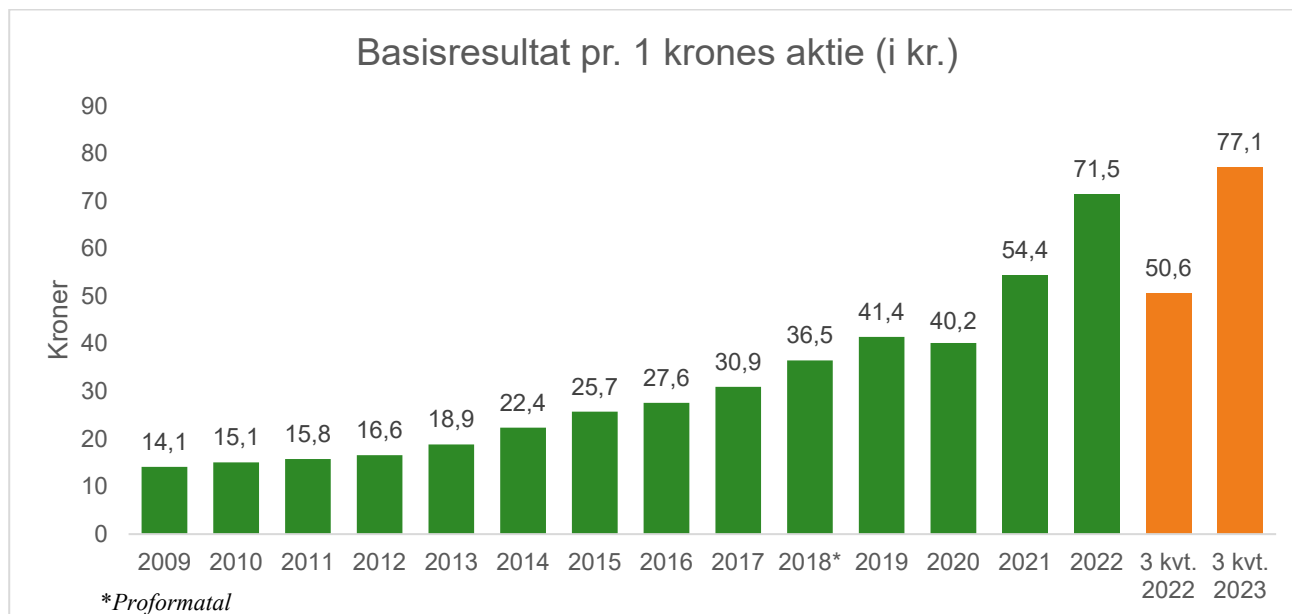
Udlån med standset renteberegning udgjorde 148 mio. kroner ultimo september 2023.

Basisresultat

Basisresultatet for 1.-3. kvartal 2023 blev på 2.076 mio. kroner mod sidste års 1.406 mio. kroner, svarende til en stigning på 48%.

| (mio. kroner) | 1.-3.kvt. 2023 | 1.-3.kvt. 2022 | 2022 | 2021 | 2020 | 2019 |
|--|-------------------|-------------------|--------------|--------------|--------------|--------------|
| Basisindtjening i alt | 2.785 | 2.062 | 2.862 | 2.433 | 2.179 | 2.116 |
| Samlede udgifter og afskrivninger | 708 | 654 | 891 | 817 | 788 | 805 |
| Basisresultat før nedskrivninger på udlån | 2.077 | 1.408 | 1.971 | 1.616 | 1.391 | 1.311 |
| Nedskrivninger på udlån m.v. | -1 | -2 | -2 | -68 | -223 | -100 |
| Basisresultat | 2.076 | 1.406 | 1.969 | 1.548 | 1.168 | 1.211 |

Basisresultatet pr. 1 kroners aktie udgjorde 77,1 kroner i 1.-3. kvartal 2023 mod 50,6 kroner i 2022, svarende til en stigning på 52%.



Beholdningsresultat m.v.

Beholdningsresultatet m.v., inklusive fundingomkostninger af beholdningen, blev for årets tre første kvartaler negativt med netto 36 mio. kroner mod et negativt resultat på netto 80 mio. kroner i de første 9 måneder af 2022.

Det negative beholdningsresultat i 1.-3. kvartal 2023 kan tilskrives de gennem året fortsat stigende korte renter.

Af- og nedskrivninger på immaterielle aktiver

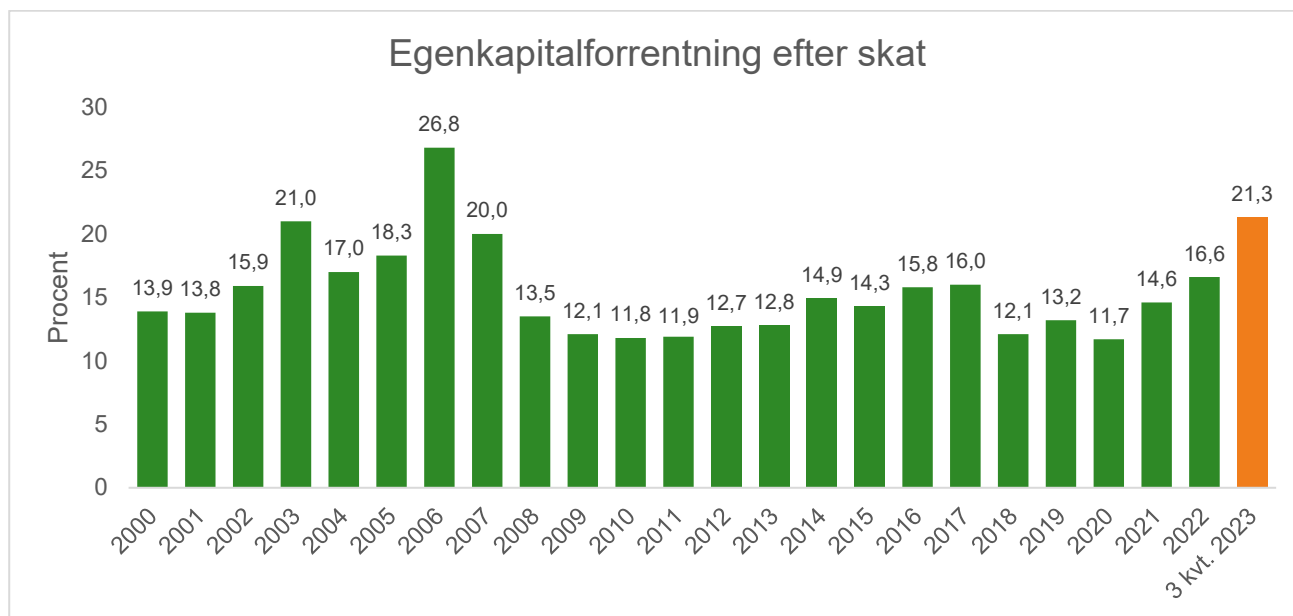
Banken betragter af- og nedskrivninger på immaterielle aktiver som værende en særlig post, idet en udgiftsførsel af disse er med til at styrke kvaliteten af egenkapitalen og reducere fradraget ved opgørelsen af kapitalgrundlaget.

Af- og nedskrivninger på immaterielle aktiver udgjorde 15 mio. kroner i 1.-3. kvartal 2023, hvilket er uændret i forhold til 2022.

Resultat før og efter skat

Resultatet før skat blev i 1.-3. kvartal 2023 på 2.025 mio. kroner, hvilket forrenter den gennemsnitlige egenkapital med 27,9% p.a.

For samme periode blev resultatet efter skat på 1.541 mio. kroner, hvilket forrenter den gennemsnitlige egenkapital med 21,3% p.a.



Pr. 1. januar 2023 steg selskabsskatteprocenten for finansielle virksomheder fra 22,0% til 25,2%.

Den effektive skattesats har i 1.-3. kvartal 2023 andraget 23,9% mod 20,9% i 1.-3. kvartal 2022.

Balanceposter og eventualforpligtelser

Balancesummen udgjorde 73.254 mio. kroner ultimo september 2023 mod 67.463 mio. kroner ultimo september året før.

Udlånene er fra ultimo september 2022 til ultimo september 2023 steget fra 48.052 mio. kroner til 49.590 mio. kroner, svarende til 3,2%. I løbet af 2023 er udlånene steget med 2,6%.

Indlån inklusive puljeordninger er fra ultimo september 2022 til ultimo september 2023 steget med 9,6% fra 47.637 mio. kroner til 52.216 mio. kroner. I løbet af 2023 er indlånene steget med 7,2%.

Bankens eventualforpligtelser, herunder garantier, udgjorde 6.780 mio. kroner ved udgangen af september 2023 mod 8.998 mio. kroner ultimo september 2022 og 7.570 mio. kroner ultimo december 2022. Den faldende garantimængde kan relateres til en lavere konverterings- og handelsaktivitet.

Kreditformidling

Udover de traditionelle bankudlån, der fremgår af bankens balance, formidler banken også realkreditlån for både Totalkredit og DLR Kredit.

Der har i 2023 også været en positiv udvikling i bankens samlede kreditformidling, som er steget med 2,2% i forhold til ultimo september 2022 og med 1,7% siden ultimo 2022.

Udviklingen fremgår af efterfølgende oversigt:

| | 30. sept. 2023 mio. kr. | 30. sept. 2022 mio. kr. | 31. dec. 2022 mio. kr. |
|---|-------------------------------|-------------------------------|------------------------------|
| Samlet kreditformidling | | | |
| Udlån og andre tilgodehavender til amortiseret kostpris | 49.590 | 48.052 | 48.342 |
| Formidlede realkreditlån og fundede prioritetslån - Totalkredit | 46.345 | 44.956 | 45.248 |
| Formidlede realkreditlån - DLR Kredit m.fl. | 9.659 | 10.309 | 10.256 |
| I alt | 105.594 | 103.317 | 103.846 |

Værdipapirer og markedsrisiko

Banken værdiansætter sin beholdning af værdipapirer til dagsværdi.

Posten "Aktier m.v." udgjorde 1.418 mio. kroner ultimo september 2023 fordelt med 60 mio. kroner i børsnoterede aktier og investeringsforeningsbeviser samt 1.358 mio. kroner i sektoraktier m.v., primært i selskaberne DLR Kredit, BI Holding og PRAS.

Obligationsbeholdningen udgjorde 9.013 mio. kroner pr. 30. september 2023, og størstedelen af beholdningen bestod af AAA-ratede danske realkreditobligationer - primært obligationer med kort varighed.

Den samlede renterisiko, opgjort som resultatpåvirkningen ved en 1%-points ændring i renteniveauet, udgjorde 0,5% af bankens kernekapital pr. 30. september 2023.

Bankens tabsrisiko beregnet ud fra en Value-at-Risk-model (opgjort med en 10 dages horisont og 99% sandsynlighed) har i årets tre første kvartaler været:

| | Risiko i mio. kroner | Risiko i % i f.t. ultimo-egenkapitalen |
|---------------------------|----------------------|--|
| Højeste tabsrisiko: | 65,2 | 0,65% |
| Mindste tabsrisiko: | 26,6 | 0,26% |
| Gennemsnitlig tabsrisiko: | 38,0 | 0,38% |
| Ultimo tabsrisiko: | 30,8 | 0,31% |

Bankens samlede markedsrisiko inden for renterisikoeksponering, eksponering i børsnoterede aktier m.v. samt valutaeksponering holdes fortsat på et moderat niveau, og det er bankens politik at fortsætte dette.

Likviditet

Likviditetsmæssigt udgør bankens korte fundingforpligtelser, som omfatter gæld til kreditinstitutter og udstedte obligationer med en restløbetid på under 12 måneder, i alt 2,1 mia. kroner. Dette modsvarer af korte likviditetsplaceringer i Danmarks Nationalbank, tilgodehavender hos kreditinstitutter med en restløbetid på under 12 måneder og børsnoterede værdipapirer på i alt 14,7 mia. kroner, således den samlede overdækning udgør 12,6 mia. kroner.

Bankens indlån (eksklusive puljeindlån) og egenkapital oversteg bankens udlån med 7,3 mia. kroner pr. 30. september 2023, og udlånsporteføljen er dermed mere end fuldt finansieret af disse to poster. Hertil kommer, at en del af udlånsporteføljen til vedvarende energiprojekter er "back-to-back"-finansieret hos KfW Bankengruppe, hvorfor der likviditetsmæssigt kan ses bort fra et beløb på 0,9 mia. kroner.

Likviditetsmæssigt skal banken overholde de to likviditetsnøgletal, LCR og NSFR, hvor lovgivningskravet for begge vedkommende er minimum 100%.

Banken havde pr. 30. september 2023 et LCR-nøgletal på 237% og et NSFR-nøgletal på 121%. Banken opfylder dermed lovgivningskravet for begge nøgletal med en god margin.

Kapitalforhold

Ved begyndelsen af 2023 udgjorde bankens egenkapital 9.295 mio. kroner. Hertil skal lægges overskuddet for årets tre første kvartaler og fratrækkes det udbetalte udbytte samt værdien af tilbagekøbte egne aktier, hvorefter egenkapitalen ultimo september 2023 udgjorde 10.042 mio. kroner.

Bankens samlede kapitalprocent og kernekapitalprocenten udgjorde henholdsvis 21,6% og 17,6% ved udgangen af september 2023:

| Kapitalprocenter | 3.kvt. 2023 | 3.kvt. 2022 | 2022 | 2021 | 2020 |
|--|------------------------|------------------------|-------------|-------------|-------------|
| Egentlig kernekapitalprocent (%) | 17,6 | 15,9 | 17,4 | 17,6 | 17,5 |
| Kernekapitalprocent (%) | 17,6 | 15,9 | 17,4 | 17,6 | 17,5 |
| Samlet kapitalprocent (%) | 21,6 | 20,1 | 21,6 | 22,3 | 21,1 |
| NEP-krav (%) - fastsat af Finanstilsynet | 17,9 | 17,8 | 17,8 | 17,9 | 17,9 |
| NEP-kapitalprocent (%) | 27,7 | 27,3 | 28,9 | 27,8 | 26,7 |

Opgjort uden IFRS 9-overgangsordninger udgjorde bankens samlede kapitalprocent 21,0% og den egentlige kernekapitalprocent 17,0% pr. 30. september 2023.

Ultimo september 2023 blev det individuelle solvensbehov opgjort til 9,0%. Hertil kommer en kapitalbevaringsbuffer på 2,5% og en kontracyklisk kapitalbuffer på 2,4%. Den kontracykliske buffer er opgjort som et eksponeringsvægtet gennemsnit af de specifikke satser i de lande, hvor kunderne, som eksponeringerne er rettet mod, er hjemmehørende. Satsen for eksponeringer mod kunderne hjemmehørende i Danmark er 2,5%. Det samlede krav til bankens kapitalgrundlag udgjorde således 13,9% ultimo september 2023.

I december 2022 modtog banken fra Finanstilsynet et opdateret NEP-krav på 17,9% gældende fra 1. januar 2023.

Banken opererer med tre forskellige kapitalmålsætninger. Kapitalmålsætningerne fastlægger, at den egentlige kernekapitalprocent skal være minimum 13,5, den samlede kapitalprocent minimum 17,0, og

NEP-kapitalprocenten til dækning af NEP-kravet er fastlagt til minimum 25,0 inklusive kapitalbufferne. Kapitalmålsætningerne skal være opfyldt ultimo året, idet der hen over året kan være udsving i kapitalprocenterne. NEP-kravet skal dog løbende være efterlevet.

Bankens samlede kapital til dækning af NEP-kravet udgjorde i alt 13,2 mia. kroner pr. 30. september 2023, svarende til en NEP-kapitalprocent på 27,7. Overdækningen i forhold til NEP-kravet udgjorde pr. 30. september 2023 dermed 9,8%-point.

Med virkning fra den 1. september 2023 udstedte banken Tier 2-kapital for i alt 500 mio. kroner. Udstedelsen har en løbetid på 10 år med første call (indfrielsesmulighed) efter 5 år. Renten på udstedelsen er for hele løbetiden aftalt til en 6 måneders Cibor-rente + en margin på 200 basispunkter og med rentefastsættelse hver sjette måned. Udstedelsen, som er unoteret, blev gennemført som en private placement til en institutionel investor. Udstedelsen skete som led i bankens løbende kapitalplanlægning.

Den 3. oktober 2023 henstillede Det Systemiske Risikoråd, at der med virkning fra den 30. juni 2024 sker aktivering af en sektorspecifik systemisk buffer for eksponeringer mod ejendomsselskaber med en sats på 7% af eksponeringernes risikovægtede aktiver. Rådet anbefaler, at tiltaget alene omfatter eksponeringer mod ejendomsselskaber, dvs. erhverv i branchen ”Gennemførelse af byggeprojekter” samt ”Fast ejendom”, mens eksponeringer mod ”Almene boligselskaber” og ”Andelsforeninger” i branchen ”Fast ejendom” undtages.

Erhvervsministeren er forpligtet til, inden for en periode på tre måneder fra den 3. oktober 2023, enten at gennemføre henstillingen eller at afgive en redegørelse, hvori det forklares og begrundes, hvorfor henstillingen i givet fald ikke gennemføres. Det bemærkes dog, at regeringen allerede den 3. oktober 2023 tilkendegav, at man agter at følge henstillingen.

For banken vil det medføre en sektorspecifik systemisk buffer på omkring 1% i tillæg til de regulatoriske kapitalkrav, som banken i øvrigt skal leve op til.

Eftersom banken allerede har en overdækning i forhold til de regulatoriske kapitalkrav, forventes den nye sektorspecifikke systemiske buffer kun at få marginal betydning for banken interne kapitalmålsætninger.

I forbindelse med årsrapporten for 2023 vil bankens ledelse revurdere den interne målsætning for NEP-kapitalprocenten.

Aktietilbagekøbsprogram og kapitalnedsættelse

Bankens ordinære generalforsamling afholdt den 1. marts 2023 godkendte på ny den tidligere givne bemyndigelse til bestyrelsen til inden for gældende lovgivning at lade banken erhverve egne aktier inden for en samlet pålydende værdi af i alt 10% af bankens aktiekapital.

Det første aktietilbagekøbsprogram blev i perioden 2. februar 2023 - 4. juli 2023 eksekveret med 385 mio. kroner og med tilbagekøb af i alt 392.310 stk. aktier, hvilket fremgår af nedenstående oversigt.

Under det andet aktietilbagekøbsprogram er der perioden 3. august 2023 - 20. oktober 2023 blevet tilbagekøbt i alt 195.300 stk. aktier, hvilket ligeledes fremgår af nedenstående oversigt.

På generalforsamlingen blev det endvidere besluttet at annullere de 888.327 stk. egne aktier, der blev tilbagekøbt i løbet af 2022 og i begyndelsen af 2023. Kapitalnedsættelsen blev endeligt gennemført i maj 2023.

Den reelle aktiekapital pr. 30. september 2023 udgjorde således 26.940.229 kroner fordelt på aktier à nom. 1 krone, jf. efterfølgende:

| | Antal aktier |
|--|---------------------|
| Antal aktier primo 2023 | 28.379.666 |
| Gennemført kapitalnedsættelse ved annullering af egne aktier | -888.327 |
| <hr/> | <hr/> |
| Antal aktier efter kapitalnedsættelse | 27.491.339 |
| Tilbagekøbt under første aktietilbagekøbsprogram på 385 mio. kroner ved afslutningen heraf pr. 4. juli 2023 | -392.310 |
| <hr/> | <hr/> |
| Tilbagekøbt under andet aktietilbagekøbsprogram på 385 mio. kroner i perioden 3. august 2023 - 30 september 2023 | -158.800 |
| <hr/> | <hr/> |
| Reelt antal aktier pr. 30. september 2023 | 26.940.229 |
| Tilbagekøbt under andet aktietilbagekøbsprogram på 385 mio. kroner i perioden 1. oktober 2023 - 20. oktober 2023 | -36.500 |
| <hr/> | <hr/> |
| Reelt antal aktier pr. 20. oktober 2023 | 26.903.729 |

Tilsynsdiamanten

Banken følger den af Finanstilsynet fastsatte Tilsynsdiamant.

Tilsynsdiamanten indeholder fire pejlemærker med tilhørende grænseværdier, som danske pengeinstitutter forventes at overholde.

Tilsynsdiamantens pejlemærker, de tilhørende grænseværdier samt bankens nøgletal fremgår af nedenstående tabel:

| Pejlemærke | Grænseværdi | 3.kvt. 2023 | 3.kvt. 2022 | 2022 | 2021 | 2020 |
|-------------------------------|-------------|----------------|----------------|--------|--------|--------|
| Likviditetspejlemærke | > 100% | 189,2% | 193,0% | 143,4% | 161,1% | 177,6% |
| Summen af store eksponeringer | < 175% | 126,2% | 130,1% | 118,0% | 109,8% | 99,8% |
| Udlånsvækst | < 20% | 2,6% | 23,5% | 17,5% | 13,5% | 2,2% |
| Ejendoms eksponering | < 25% | 22,1% | 19,0% | 20,0% | 18,4% | 17,9% |

Ringkjøbing Landbobank overholder, som det fremgår af ovenstående, alle fire gældende grænseværdier med en god margin.

Finansiell rating og ESG-rating

Banken er rated af det internationale ratingbureau Moody's Investors Service.

Banken har karakteren "Aa3" for den langsigtede indlåns-rating, hvilket også er tilfældet for den langsigtede issuer rating. Bankens ratings blev senest genbekræftet af Moody's den 24. februar 2023 med stabilt outlook.

På ESG-området er banken blandt andet rated af MSCI, der er et af verdens største og mest anvendte ESG-ratingbureauer. Her er banken rated med karakteren "AA", hvilket er den anden højeste ratingkarakter på MSCI's ratingskala.

Image-undersøgelse

Begge brands er placeret i toppen i Voxmeters årlige Image- & Omdømme-rapport, som blev offentliggjort i september måned - med en førsteplads for ”Ringkøbing Landbobank”-brandet og en femteplads for ”Nordjyske Bank”-brandet.

Målingen supplerer således på bedste vis Voxmeter-undersøgelsen offentliggjort i januar 2023 vedrørende kundetilfredshed, hvor banken ligeledes var placeret i toppen inden for den danske pengeinstitutsektor. Begge undersøgelser er langt de største i Danmark, og de baserer sig på henholdsvis over 39.000 og 60.000 respondenter.

Resultatforventninger for 2023

Den 18. januar 2023 udmeldte banken sine resultatforventninger for 2023. De udgjorde et basisresultat i intervallet 1.700-2.100 mio. kroner og et resultat efter skat i intervallet 1.200-1.600 mio. kroner.

Den 11. april 2023 opjusterede banken forventningerne for 2023 til et basisresultat i intervallet 2.000-2.400 mio. kroner og et resultat efter skat til intervallet 1.400-1.800 mio. kroner.

Den 12. juni 2023 opjusterede banken igen forventningerne for 2023. Denne gang til et basisresultat i intervallet 2.300-2.650 mio. kroner, og til et resultat efter skat i intervallet 1.700-2.000 mio. kroner.

Endelig har banken den 9. oktober 2023 på ny opjusteret forventningerne for 2023 til et basisresultat i intervallet 2.600-2.900 mio. kroner og til et resultat efter skat i intervallet 1.900-2.200 mio. kroner. Disse senest opjusterede forventninger for 2023 til basisresultatet og til resultatet efter skat fastholdes.

Regnskabspraksis

Den anvendte regnskabspraksis er uændret i forhold til den aflagte og reviderede årsrapport for 2022.

I note 4 ”Kursreguleringer” er der dog ændret præsentation af posterne ”Aktiver tilknyttet puljeordninger” og ”Indlån i puljeordninger”. I den forbindelse er sammenligningstallene tilpasset. Ændringen har ingen effekt på resultat, balancesum eller egenkapital.

Nøgletal

| | 1.-3. kvrt. 2023 | 1.-3. kvrt. 2022 | Hele 2022 |
|---|---------------------|---------------------|--------------|
| Nøgletal for banken (i procent) | | | |
| Resultat før skat i procent af den gennemsnitlige egenkapital, p.a. | 27,9 | 19,7 | 20,9 |
| Resultat efter skat i procent af den gennemsnitlige egenkapital, p.a. | 21,3 | 15,6 | 16,6 |
| | | | |
| Omkostningsprocent | 25,4 | 31,7 | 31,1 |
| | | | |
| Egentlig kernekapitalprocent | 17,6 | 15,9 | 17,4 |
| Kernekapitalprocent | 17,6 | 15,9 | 17,4 |
| Samlet kapitalprocent | 21,6 | 20,1 | 21,6 |
| | | | |
| NEP-krav - fastsat af Finanstilsynet | 17,9 | 17,8 | 17,8 |
| NEP-kapitalprocent | 27,7 | 27,3 | 28,9 |
| | | | |
| Nøgletal pr. 1 kroners aktie (i kr.) | | | |
| Basisresultat | 77,1 | 50,6 | 71,5 |
| Resultat efter skat | 57,2 | 37,3 | 54,3 |
| Indre værdi | 372,7 | 324,6 | 337,3 |
| Ultimokurs | 1.021,0 | 807,0 | 948,0 |
| | | | |
| Beregningsgrundlag, antal aktier (stk.) | 26.945.829 | 27.757.839 | 27.553.139 |

Kvartalsoversigter

Basisresultat

| | 3.kvt. 2023 | 2.kvt. 2023 | 1.kvt. 2023 | 4.kvt. 2022 | 3.kvt. 2022 | 2.kvt. 2022 | 1.kvt. 2022 | 4.kvt. 2021 | 3.kvt. 2021 | 2.kvt. 2021 | 1.kvt. 2021 | 4.kvt. 2020 | 3.kvt. 2020 | 2.kvt. 2020 | 1.kvt. 2020 |
|--|----------------|----------------|----------------|----------------|----------------|----------------|----------------|----------------|----------------|----------------|----------------|----------------|----------------|----------------|----------------|
| (mio. kr.) | | | | | | | | | | | | | | | |
| Renteindtægter | 686 | 652 | 561 | 511 | 410 | 390 | 366 | 355 | 336 | 327 | 325 | 321 | 319 | 311 | 305 |
| Gebyrer og provisionsindtægter | 193 | 193 | 185 | 190 | 199 | 196 | 199 | 182 | 170 | 166 | 159 | 156 | 147 | 136 | 152 |
| Sektoraktier m.v. | 47 | 45 | 41 | 46 | 38 | 41 | 44 | 47 | 49 | 43 | 40 | 43 | 38 | 35 | 35 |
| Valutaindtjening | 18 | 19 | 20 | 17 | 18 | 16 | 15 | 15 | 14 | 13 | 16 | 13 | 9 | 9 | 10 |
| Andre driftsindtægter | 5 | 0 | 0 | 1 | 0 | 0 | 1 | 0 | 0 | 1 | 4 | 1 | 0 | 1 | 0 |
| Basisindtjening ekskl. værdipapirhandel | 949 | 909 | 807 | 765 | 665 | 643 | 625 | 599 | 569 | 550 | 544 | 534 | 513 | 492 | 502 |
| Værdipapirhandel | 40 | 38 | 42 | 34 | 40 | 41 | 49 | 52 | 34 | 29 | 56 | 32 | 39 | 28 | 39 |
| Basisindtjening i alt | 989 | 947 | 849 | 799 | 705 | 684 | 674 | 651 | 603 | 579 | 600 | 566 | 552 | 520 | 541 |
| Udgifter til personale og administration | 231 | 238 | 222 | 229 | 214 | 221 | 207 | 206 | 191 | 195 | 198 | 206 | 179 | 190 | 191 |
| Af- og nedskrivninger på materielle aktiver | 3 | 3 | 3 | 5 | 3 | 4 | 1 | 9 | 3 | 4 | 3 | 4 | 5 | 2 | 3 |
| Andre driftsudgifter | 3 | 3 | 2 | 2 | 2 | 1 | 2 | 2 | 2 | 2 | 2 | 2 | 2 | 0 | 4 |
| Udgifter m.v. i alt | 237 | 244 | 227 | 236 | 219 | 226 | 210 | 217 | 196 | 201 | 203 | 212 | 186 | 192 | 198 |
| Basisresultat før nedskrivninger på udlån | 752 | 703 | 622 | 563 | 486 | 458 | 464 | 434 | 407 | 378 | 397 | 354 | 366 | 328 | 343 |
| Nedskrivninger på udlån m.v. | 0 | 0 | -1 | 0 | 0 | -1 | -1 | -7 | -13 | -19 | -29 | -38 | -44 | -66 | -75 |
| Basisresultat | 752 | 703 | 621 | 563 | 486 | 457 | 463 | 427 | 394 | 359 | 368 | 316 | 322 | 262 | 268 |
| Beholdningsresultat m.v. | -8 | -7 | -21 | +11 | -61 | -10 | -9 | +11 | -1 | +7 | -10 | +15 | +17 | +29 | -70 |
| Af- og nedskrivninger på immaterielle aktiver | 5 | 5 | 5 | 5 | 5 | 5 | 5 | 5 | 4 | 4 | 4 | 4 | 3 | 4 | 4 |
| Resultat før skat | 739 | 691 | 595 | 569 | 420 | 442 | 449 | 433 | 389 | 362 | 354 | 327 | 336 | 287 | 194 |
| Skat | 178 | 166 | 140 | 110 | 91 | 94 | 90 | 79 | 87 | 71 | 72 | 64 | 64 | 60 | 36 |
| Resultat efter skat | 561 | 525 | 455 | 459 | 329 | 348 | 359 | 354 | 302 | 291 | 282 | 263 | 272 | 227 | 158 |

Kvartalsoversigter - fortsat

Balanceposter og eventualforpligtelser

| | Ultimo 3.kvt. 2023 | Ultimo 2.kvt. 2023 | Ultimo 1.kvt. 2023 | Ultimo 4.kvt. 2022 | Ultimo 3.kvt. 2022 | Ultimo 2.kvt. 2022 | Ultimo 1.kvt. 2022 | Ultimo 4.kvt. 2021 | Ultimo 3.kvt. 2021 | Ultimo 2.kvt. 2021 | Ultimo 1.kvt. 2021 | Ultimo 4.kvt. 2020 | Ultimo 3.kvt. 2020 | Ultimo 2.kvt. 2020 | Ultimo 1.kvt. 2020 |
|----------------------------|--------------------------|--------------------------|--------------------------|--------------------------|--------------------------|--------------------------|--------------------------|--------------------------|--------------------------|--------------------------|--------------------------|--------------------------|--------------------------|--------------------------|--------------------------|
| (mio. kr.) | | | | | | | | | | | | | | | |
| Udlån | 49.590 | 49.996 | 48.842 | 48.342 | 48.052 | 46.681 | 43.352 | 41.179 | 38.849 | 37.268 | 37.210 | 36.241 | 35.479 | 35.260 | 36.130 |
| Indlån inkl. puljer | 52.216 | 50.799 | 48.786 | 48.700 | 47.637 | 46.144 | 42.599 | 43.740 | 41.475 | 41.376 | 41.766 | 39.639 | 39.204 | 39.670 | 37.051 |
| Egenkapital | 10.042 | 9.647 | 9.310 | 9.295 | 9.009 | 8.864 | 8.671 | 8.723 | 8.563 | 8.333 | 8.132 | 8.146 | 7.884 | 7.612 | 7.380 |
| Balancesum | 73.254 | 71.012 | 69.649 | 68.980 | 67.463 | 65.226 | 60.157 | 60.357 | 57.562 | 57.123 | 56.845 | 54.862 | 53.956 | 53.984 | 51.531 |
| Eventualfor- pligtelser | 6.780 | 7.216 | 6.993 | 7.570 | 8.998 | 11.244 | 12.432 | 10.270 | 10.886 | 11.811 | 10.370 | 9.812 | 9.590 | 9.379 | 9.992 |

Kapitalopgørelse

| | Ultimo 3.kvt. 2023 | Ultimo 2.kvt. 2023 | Ultimo 1.kvt. 2023 | Ultimo 4.kvt. 2022 | Ultimo 3.kvt. 2022 | Ultimo 2.kvt. 2022 | Ultimo 1.kvt. 2022 | Ultimo 4.kvt. 2021 | Ultimo 3.kvt. 2021 | Ultimo 2.kvt. 2021 | Ultimo 1.kvt. 2021 | Ultimo 4.kvt. 2020 | Ultimo 3.kvt. 2020 | Ultimo 2.kvt. 2020 | Ultimo 1.kvt. 2020 |
|----------------------------|--------------------------|--------------------------|--------------------------|--------------------------|--------------------------|--------------------------|--------------------------|--------------------------|--------------------------|--------------------------|--------------------------|--------------------------|--------------------------|--------------------------|--------------------------|
| (mio. kr.) | | | | | | | | | | | | | | | |
| Egentlig kerne- kapital | 8.391 | 8.408 | 7.951 | 8.154 | 7.532 | 7.720 | 7.471 | 7.632 | 7.255 | 7.274 | 7.122 | 7.277 | 7.049 | 6.973 | 6.109 |
| Kernekapital | 8.391 | 8.408 | 7.951 | 8.154 | 7.532 | 7.720 | 7.471 | 7.632 | 7.255 | 7.274 | 7.122 | 7.277 | 7.049 | 6.973 | 6.109 |
| Kapital | 10.314 | 9.847 | 9.894 | 10.107 | 9.499 | 9.730 | 9.476 | 9.635 | 8.743 | 8.763 | 8.614 | 8.774 | 8.553 | 8.507 | 8.009 |
| NEP-kapital | 13.202 | 13.113 | 13.411 | 13.533 | 12.937 | 13.183 | 12.445 | 12.033 | 11.167 | 11.596 | 10.837 | 11.112 | 11.587 | 11.580 | 10.985 |
| Risikoekspon- nering | 47.706 | 47.627 | 47.043 | 46.855 | 47.326 | 46.940 | 44.880 | 43.285 | 41.729 | 41.063 | 42.271 | 41.561 | 39.682 | 38.900 | 41.444 |
| (Procent) | | | | | | | | | | | | | | | |
| Egentlig kerne- kapital | 17,6 | 17,7 | 16,9 | 17,4 | 15,9 | 16,4 | 16,6 | 17,6 | 17,4 | 17,7 | 16,8 | 17,5 | 17,8 | 17,9 | 14,7 |
| Kernekapital | 17,6 | 17,7 | 16,9 | 17,4 | 15,9 | 16,4 | 16,6 | 17,6 | 17,4 | 17,7 | 16,8 | 17,5 | 17,8 | 17,9 | 14,7 |
| Samlet kapital | 21,6 | 20,7 | 21,0 | 21,6 | 20,1 | 20,7 | 21,1 | 22,3 | 21,0 | 21,3 | 20,4 | 21,1 | 21,6 | 21,9 | 19,3 |
| NEP-kapital | 27,7 | 27,5 | 28,5 | 28,9 | 27,3 | 28,1 | 27,7 | 27,8 | 26,8 | 28,2 | 25,6 | 26,7 | 29,2 | 29,8 | 26,5 |

Resultatopgørelse og totalindkomstopgørelse

| Note | | 1/1-30/9 2023 1.000 kr. | 1/1-30/9 2022 1.000 kr. | 1/1-31/12 2022 1.000 kr. |
|------|---|-------------------------------|-------------------------------|--------------------------------|
| 1 | Renteindtægter | 2.360.160 | 1.293.554 | 1.865.848 |
| 2 | Renteudgifter | 521.551 | 111.915 | 185.174 |
| | Netto renteindtægter | 1.838.609 | 1.181.639 | 1.680.674 |
| | Udbytte af aktier m.v. | 90.166 | 98.822 | 99.637 |
| 3 | Gebyrer og provisionsindtægter | 759.060 | 787.440 | 1.038.855 |
| 3 | Afgivne gebyrer og provisionsudgifter | 68.145 | 63.659 | 91.602 |
| | Netto rente- og gebyrindtægter | 2.619.690 | 2.004.242 | 2.727.564 |
| 4 | Kursreguleringer | +128.058 | -15.426 | +73.493 |
| | Andre driftsindtægter | 4.865 | 1.120 | 2.055 |
| 5,6 | Udgifter til personale og administration | 690.877 | 641.635 | 870.847 |
| | Af- og nedskrivninger på immaterielle og materielle aktiver | 23.622 | 22.541 | 33.035 |
| | Andre driftsudgifter | 7.452 | 4.955 | 6.607 |
| 7,11 | Nedskrivninger på udlån og andre tilgodehavender m.v. | -5.697 | -10.078 | -12.450 |
| | Resultat af kapitalandele i associerede og tilknyttede virksomheder | 0 | 0 | -37 |
| | Resultat før skat | 2.024.965 | 1.310.727 | 1.880.136 |
| 8 | Skat | 483.710 | 274.401 | 385.239 |
| | Resultat efter skat | 1.541.255 | 1.036.326 | 1.494.897 |
| | Anden totalindkomst: | | | |
| | Værdiændringer pensionsforpligtelser | 0 | +2.111 | +2.111 |
| | Periodens totalindkomst | 1.541.255 | 1.038.437 | 1.497.008 |

Basisresultat

| Note | | 1/1-30/9 2023 1.000 kr. | 1/1-30/9 2022 1.000 kr. | 1/1-31/12 2022 1.000 kr. |
|------|---|-------------------------------|-------------------------------|--------------------------------|
| | Netto renteindtægter | 1.899.241 | 1.165.514 | 1.677.409 |
| 3 | Netto gebyrer og provisionsindtægter eksklusiv værdipapirhandel | 570.982 | 594.092 | 783.728 |
| | Indtjening fra sektoraktier m.v. | 132.828 | 123.305 | 168.922 |
| 3 | Valutaindtjening | 56.912 | 48.590 | 66.262 |
| | Andre driftsindtægter | 4.865 | 1.120 | 2.055 |
| | Basisindtjening ekskl. værdipapirhandel i alt | 2.664.828 | 1.932.621 | 2.698.376 |
| 3 | Værdipapirhandel | 119.933 | 129.689 | 163.525 |
| | Basisindtjening i alt | 2.784.761 | 2.062.310 | 2.861.901 |
| 5,6 | Udgifter til personale og administration | 690.877 | 641.635 | 870.847 |
| | Af- og nedskrivninger på materielle aktiver | 8.990 | 7.909 | 13.526 |
| | Andre driftsudgifter | 7.452 | 4.955 | 6.607 |
| | Udgifter m.v. i alt | 707.319 | 654.499 | 890.980 |
| | Basisresultat før nedskrivninger på udlån | 2.077.442 | 1.407.811 | 1.970.921 |
| | Nedskrivninger på udlån og andre tilgodehavender m.v. | -1.191 | -2.356 | -2.154 |
| | Basisresultat | 2.076.251 | 1.405.455 | 1.968.767 |
| | Beholdningsresultat m.v. | -36.654 | -80.096 | -69.122 |
| | Af- og nedskrivninger på immaterielle aktiver | 14.632 | 14.632 | 19.509 |
| | Resultat før skat | 2.024.965 | 1.310.727 | 1.880.136 |
| 8 | Skat | 483.710 | 274.401 | 385.239 |
| | Resultat efter skat | 1.541.255 | 1.036.326 | 1.494.897 |

Balance

| Note | | 30. sept. 2023 1.000 kr. | 30. sept. 2022 1.000 kr. | 31. dec. 2022 1.000 kr. |
|----------|---|--------------------------------|--------------------------------|-------------------------------|
| | Aktiver | | | |
| | Kassebeholdning og anfordringstilgodehavender hos centralbanker | 5.223.795 | 4.444.570 | 4.750.398 |
| 9 | Tilgodehavender hos kreditinstitutter og centralbanker | 448.288 | 1.363.390 | 776.039 |
| 10,11,12 | Udlån og andre tilgodehavender til amortiseret kostpris i alt | 49.589.602 | 48.051.932 | 48.341.941 |
| | Udlån og andre tilgodehavender til amortiseret kostpris | 48.668.196 | 46.969.214 | 47.300.816 |
| | Udlån til vedvarende energiprojekter med direkte funding | 921.406 | 1.082.718 | 1.041.125 |
| 13 | Obligationer til dagsværdi | 9.012.732 | 5.404.575 | 6.775.872 |
| 14 | Aktier m.v. | 1.418.078 | 1.492.919 | 1.331.791 |
| | Kapitalandele i associerede virksomheder | 481 | 481 | 481 |
| | Kapitalandele i tilknyttede virksomheder | 11.982 | 12.020 | 11.982 |
| 15 | Aktiver tilknyttet puljeordninger | 5.385.889 | 4.747.946 | 4.972.840 |
| 16 | Immaterielle aktiver | 1.028.531 | 1.048.040 | 1.043.163 |
| | Grunde og bygninger i alt | 216.744 | 218.569 | 220.579 |
| | Investeringsejendomme | 3.667 | 8.667 | 3.667 |
| | Domicilejendomme | 196.101 | 185.007 | 196.048 |
| | Domicilejendomme (leasing) | 16.976 | 24.895 | 20.864 |
| | Øvrige materielle aktiver | 14.778 | 15.064 | 14.731 |
| | Aktuelle skatteaktiver | 0 | 0 | 20.056 |
| | Udskudte skatteaktiver | 53.573 | 17.810 | 23.033 |
| | Aktiver i midlertidig besiddelse | 4.250 | 4.881 | 2.000 |
| | Andre aktiver | 827.170 | 623.946 | 677.490 |
| | Periodeafgrænsningsposter | 18.557 | 17.101 | 17.185 |
| | Aktiver i alt | 73.254.450 | 67.463.244 | 68.979.581 |

Balance - fortsat

| Note | | 30. sept. 2023 1.000 kr. | 30. sept. 2022 1.000 kr. | 31. dec. 2022 1.000 kr. |
|------|--|--------------------------------|--------------------------------|-------------------------------|
| | Passiver | | | |
| 17 | Gæld til kreditinstitutter og centralbanker | 2.470.752 | 3.476.586 | 3.567.758 |
| | Indlån og anden gæld i alt | 52.215.585 | 47.637.275 | 48.699.778 |
| 18 | Indlån og anden gæld | 46.829.696 | 42.889.329 | 43.726.938 |
| | Indlån i puljeordninger | 5.385.889 | 4.747.946 | 4.972.840 |
| 19 | Udstedte obligationer til amortiseret kostpris | 4.984.750 | 4.261.776 | 4.255.498 |
| | Preferred senior kapital | 2.230.209 | 968.746 | 966.492 |
| | Non-preferred senior kapital | 2.754.541 | 3.293.030 | 3.289.006 |
| | Aktuelle skatteforpligtelser | 441.753 | 204.905 | 0 |
| | Andre passiver | 979.441 | 748.455 | 1.033.971 |
| | Periodeafgrænsningsposter | 366 | 697 | 579 |
| | Gæld i alt | 61.092.647 | 56.329.694 | 57.557.584 |
| 11 | Hensættelser til tab på garantier | 58.778 | 65.544 | 66.596 |
| 11 | Andre hensatte forpligtelser | 22.082 | 22.842 | 24.113 |
| | Hensatte forpligtelser i alt | 80.860 | 88.386 | 90.709 |
| | Supplerende kapital | 2.039.020 | 2.035.878 | 2.036.526 |
| 20 | Efterstillede kapitalindskud i alt | 2.039.020 | 2.035.878 | 2.036.526 |
| 21 | Selskabskapital | 27.491 | 28.380 | 28.380 |
| | Reserve for nettoopskrivning efter den indre værdis metode | 391 | 428 | 391 |
| | Overført overskud | 10.014.041 | 8.980.478 | 9.065.333 |
| | Foreslået udbytte m.v. | - | - | 200.658 |
| | Egenkapital i alt | 10.041.923 | 9.009.286 | 9.294.762 |
| | Passiver i alt | 73.254.450 | 67.463.244 | 68.979.581 |
| 22 | Egne kapitalandele | | | |
| 23 | Eventualforpligtelser m.v. | | | |
| 24 | Aktiver stillet som sikkerhed | | | |
| | Kreditrisiko | | | |
| 25 | Udlån og garantier i pct. fordelt på sektorer og brancher | | | |
| 26 | Udlån, garantier og uudnyttede kreditrammer og lånetilsagn fordelt på kreditkvalitet samt stadier i IFRS 9 | | | |
| 27 | Diverse oplysninger | | | |

Egenkapitalopgørelse

| 1.000 kr. | Aktie- kapital | Reserve for netto- opskrivning efter den in- dre værdis metode | Overført overskud | Foreslået udbytte m.v. | Egenkapital i alt |
|---|-------------------|---|----------------------|------------------------------|----------------------|
| Pr. 30. september 2023: | | | | | |
| Egenkapital ved foregående regnskabsårs afslutning | 28.380 | 391 | 9.065.333 | 200.658 | 9.294.762 |
| Totalindkomst | | | | | |
| Periodens resultat | | | 1.541.255 | | 1.541.255 |
| Totalindkomst i alt | 0 | 0 | 1.541.255 | 0 | 1.541.255 |
| Transaktioner med aktionærer | | | | | |
| Nedsættelse af selskabskapital | -889 | | 889 | | 0 |
| Udbetalt udbytte m.v. | | | | -200.658 | -200.658 |
| Modtaget udbytte af egne aktier | | | 6.714 | | 6.714 |
| Køb af egne aktier | | | -1.422.894 | | -1.422.894 |
| Salg af egne aktier | | | 804.959 | | 804.959 |
| Øvrige egenkapitalposter (medarbejderaktier) | | | 17.785 | | 17.785 |
| Transaktioner med aktionærer i alt | -889 | 0 | -592.547 | -200.658 | -794.094 |
| Egenkapital på balancetidspunktet | 27.491 | 391 | 10.014.041 | 0 | 10.041.923 |

Egenkapitalopgørelse - fortsat

| 1.000 kr. | Aktie- kapital | Reserve for netto- opskrivning efter den in- dre værdis metode | Overført overskud | Foreslået udbytte m.v. | Egenkapital i alt |
|---|-------------------|---|----------------------|------------------------------|----------------------|
| Pr. 30. september 2022: | | | | | |
| Egenkapital ved foregående regnskabsårs afslutning | 29.068 | 428 | 8.487.703 | 205.474 | 8.722.673 |
| Totalindkomst | | | | | |
| Periodens resultat | | | 1.036.326 | | 1.036.326 |
| Anden totalindkomst | | | 2.111 | | 2.111 |
| Totalindkomst i alt | 0 | 0 | 1.038.437 | 0 | 1.038.437 |
| Transaktioner med aktionærer | | | | | |
| Nedsættelse af selskabskapital | -688 | | 688 | | 0 |
| Udbetalt udbytte m.v. | | | | -205.474 | -205.474 |
| Modtaget udbytte af egne aktier | | | 5.638 | | 5.638 |
| Køb af egne aktier | | | -1.256.654 | | -1.256.654 |
| Salg af egne aktier | | | 688.433 | | 688.433 |
| Øvrige egenkapitalposter (medarbejderaktier) | | | 16.233 | | 16.233 |
| Transaktioner med aktionærer i alt | -688 | 0 | -545.662 | -205.474 | -751.824 |
| Egenkapital på balancetidspunktet | 28.380 | 428 | 8.980.478 | 0 | 9.009.286 |

Egenkapitalopgørelse - fortsat

| 1.000 kr. | Aktie- kapital | Reserve for netto- opskrivning efter den in- dre værdis metode | Overført overskud | Foreslået udbytte m.v. | Egenkapital i alt |
|---|-------------------|---|----------------------|------------------------------|----------------------|
| Pr. 31. december 2022: | | | | | |
| Egenkapital ved foregående regnskabsårs afslutning | 29.068 | 428 | 8.487.703 | 205.474 | 8.722.673 |
| Totalindkomst | | | | | |
| Årets resultat | | -37 | 1.294.276 | 200.658 | 1.494.897 |
| Anden totalindkomst | | | 2.111 | | 2.111 |
| Totalindkomst i alt | 0 | -37 | 1.296.387 | 200.658 | 1.497.008 |
| Transaktioner med aktionærer | | | | | |
| Nedsættelse af selskabskapital | -688 | | 688 | | 0 |
| Udbetalt udbytte m.v. | | | | -205.474 | -205.474 |
| Modtaget udbytte af egne aktier | | | 5.638 | | 5.638 |
| Køb af egne aktier | | | -1.507.045 | | -1.507.045 |
| Salg af egne aktier | | | 760.509 | | 760.509 |
| Øvrige egenkapitalposter (medarbejderaktier) | | | 21.453 | | 21.453 |
| Transaktioner med aktionærer i alt | -688 | 0 | -718.757 | -205.474 | -924.919 |
| Egenkapital på balancetidspunktet | 28.380 | 391 | 9.065.333 | 200.658 | 9.294.762 |

Kapitalopgørelse

| | 30. sept. 2023 1.000 kr. | 30. sept. 2022 1.000 kr. | 31. dec. 2022 1.000 kr. |
|--|---|---|--|
| Kreditrisiko | 41.472.097 | 41.849.438 | 40.843.152 |
| Markedsrisiko | 1.705.130 | 1.365.388 | 1.483.592 |
| Operationel risiko | 4.528.649 | 4.111.013 | 4.528.649 |
| Samlet risikoeksponering | 47.705.876 | 47.325.839 | 46.855.393 |
| Egenkapital | 10.041.923 | 9.009.286 | 9.294.762 |
| Foreslået udbytte m.v. | - | - | -200.658 |
| Fradrag for forventet udbytte | -269.719 | -250.791 | - |
| Tillæg for anvendt overgangsordning vedrørende IFRS 9 | 324.415 | 434.783 | 469.846 |
| Fradrag for utilstrækkelig dækning af nødlidende eksponeringer | -21.158 | -39.871 | -25.341 |
| Fradrag for summen af kapitalandele m.v. over 10% | -275.302 | -266.035 | -194.192 |
| Fradrag for forsigtig værdiansættelse | -16.674 | -12.468 | -13.924 |
| Fradrag for immaterielle aktiver | -1.028.532 | -1.048.040 | -1.043.163 |
| Udskudt skat på immaterielle aktiver | 15.649 | 20.084 | 18.855 |
| Udskudt skat på materielle aktiver m.v. | -69.222 | -37.894 | -41.888 |
| Fradrag for ramme til aktietilbagekøbsprogram | -770.000 | -738.000 | -738.000 |
| Aktuel udnyttelse af ramme til aktietilbagekøbsprogram | 544.940 | 515.564 | 682.262 |
| Fradrag for handelsramme til egne aktier | -55.000 | -55.000 | -55.000 |
| Aktuel udnyttelse af handelsramme til egne aktier | 408 | 2 | 0 |
| Fradrag for indirekte ejerskab af egne aktier | -30.778 | - | - |
| Egentlig kernekapital | 8.390.950 | 7.531.620 | 8.153.559 |
| Kernekapital | 8.390.950 | 7.531.620 | 8.153.559 |
| Supplerende kapital | 2.040.715 | 2.043.650 | 2.043.645 |
| Fradrag for summen af kapitalandele m.v. over 10% | -117.436 | -76.135 | -90.606 |
| Kapitalgrundlag | 10.314.229 | 9.499.135 | 10.106.598 |
| Non-preferred senior kapital | 2.887.918 | 3.438.190 | 3.426.434 |
| NEP-kapitalgrundlag | 13.202.147 | 12.937.325 | 13.533.032 |

Kapitalopgørelse - fortsat

| | 30. sept. 2023 | 30. sept. 2022 | 31. dec. 2022 |
|---|-------------------|-------------------|------------------|
| Egentlig kernekapitalprocent (%) | 17,6 | 15,9 | 17,4 |
| Kernekapitalprocent (%) | 17,6 | 15,9 | 17,4 |
| Samlet kapitalprocent (%) | 21,6 | 20,1 | 21,6 |
| NEP-kapitalprocent (%) | 27,7 | 27,3 | 28,9 |
| Kapitalkrav efter søjle I (1.000 kr.) | 3.816.470 | 3.786.067 | 3.748.431 |
| Individuelt solvensbehov (%) | 9,0 | 9,4 | 9,3 |
| Kapitalbevaringsbuffer (%) | 2,5 | 2,5 | 2,5 |
| Kontracyklisk kapitalbuffer (%)* | 2,4 | 1,0 | 2,0 |
| Samlet krav til kapitalgrundlag (%) | 13,9 | 12,9 | 13,8 |
| Overdækning i %-point i forhold til individuelt solvensbehov | 12,6 | 10,7 | 12,3 |
| Overdækning i %-point i forhold til samlet krav til kapitalgrundlag | 7,7 | 7,2 | 7,8 |
| NEP-krav (%) - fastsat af Finanstilsynet | 17,9 | 17,8 | 17,8 |
| Overdækning i %-point i forhold til NEP-kravet | 9,8 | 9,5 | 11,1 |

* Opgøres som et eksponeringsvægtet gennemsnit af de specifikke satser i de lande, hvor kunderne, som eksponeringerne er rettet mod, er hjemmehørende. Satsen for eksponeringer mod kunder hjemmehørende i Danmark er 2,5%.

Noter

| Note | 1/1-30/9 2023 1.000 kr. | 1/1-30/9 2022 1.000 kr. | 1/1-31/12 2022 1.000 kr. |
|---|-------------------------------|-------------------------------|--------------------------------|
| 1 Renteindtægter | | | |
| Tilgodehavender hos kreditinstitutter og centralbanker - netto | 79.521 | -12.024 | -1.136 |
| Udlån og andre tilgodehavender | 2.155.547 | 1.062.804 | 1.581.790 |
| Underkurs - amortisering af overtagne udlån m.v. | 4.506 | 7.722 | 10.296 |
| Udlån - renter vedrørende den nedskrevne del af udlån | -47.536 | -35.416 | -49.059 |
| Obligationer - netto | 159.523 | 29.912 | 59.503 |
| Afledte finansielle instrumenter i alt - netto | 8.288 | 61.724 | 82.373 |
| Heraf valutakontrakter - netto | 7.306 | 17.665 | 27.665 |
| Heraf rentekontrakter - netto | 982 | 44.059 | 54.708 |
| Øvrige renteindtægter | 311 | 962 | 1.285 |
| Renteindtægter i alt | 2.360.160 | 1.115.684 | 1.685.052 |
| Heraf renteindtægter fra tilbagekøbsaftaler mod sikkerhed/reverseforretninger bogført under posten "Udlån og andre tilgodehavender" | 3.731 | 626 | 808 |
| Negative renteindtægter overført til renteudgifter | | | |
| Tilgodehavender hos kreditinstitutter og centralbanker | - | 13.452 | 13.452 |
| Obligationer | - | 2.497 | 2.497 |
| Afledte finansielle instrumenter i alt | - | 1.344 | 1.344 |
| Heraf valutakontrakter | - | 554 | 554 |
| Heraf rentekontrakter | - | 790 | 790 |
| Negative renteindtægter i alt overført til renteudgifter | - | 17.293 | 17.293 |
| Negative renteudgifter overført fra renteudgifter | | | |
| Gæld til kreditinstitutter og centralbanker | - | 57 | 57 |
| Indlån og anden gæld | - | 160.520 | 163.446 |
| Negative renteudgifter i alt overført fra renteudgifter | - | 160.577 | 163.503 |
| Renteindtægter i alt | 2.360.160 | 1.293.554 | 1.865.848 |
| 2 Renteudgifter | | | |
| Gæld til kreditinstitutter og centralbanker - netto | 28.234 | 11.001 | 18.736 |
| Indlån og anden gæld - netto | 303.890 | -134.205 | -100.778 |
| Udstedte obligationer | 124.766 | 31.529 | 49.980 |
| Efterstillede kapitalindskud | 64.406 | 25.120 | 35.542 |
| Øvrige renteudgifter | 255 | 600 | 898 |
| Renteudgifter i alt | 521.551 | -65.955 | 4.378 |
| Negative renteudgifter overført til renteindtægter | | | |
| Gæld til kreditinstitutter og centralbanker | - | 57 | 57 |
| Indlån og anden gæld | - | 160.520 | 163.446 |
| Negative renteudgifter i alt overført til renteindtægter | - | 160.577 | 163.503 |
| Negative renteindtægter overført fra renteindtægter | | | |
| Tilgodehavender hos kreditinstitutter og centralbanker | - | 13.452 | 13.452 |
| Obligationer | - | 2.497 | 2.497 |
| Afledte finansielle instrumenter i alt | - | 1.344 | 1.344 |
| Heraf valutakontrakter | - | 554 | 554 |
| Heraf rentekontrakter | - | 790 | 790 |
| Negative renteindtægter i alt overført fra renteindtægter | - | 17.293 | 17.293 |
| Renteudgifter i alt | 521.551 | 111.915 | 185.174 |

Noter - fortsat

| Note | 1/1-30/9 2023 1.000 kr. | 1/1-30/9 2022 1.000 kr. | 1/1-31/12 2022 1.000 kr. |
|---|-------------------------------|-------------------------------|--------------------------------|
| 3 | | | |
| Brutto gebyrer og provisionsindtægter | | | |
| Værdipapirhandel | 130.012 | 138.970 | 175.681 |
| Formuepleje og depoter | 170.554 | 167.162 | 221.355 |
| Betalingsformidling | 129.173 | 111.275 | 151.053 |
| Lånesagsgebyrer | 60.131 | 93.393 | 126.221 |
| Garantiprovision og realkreditprovision m.v. | 185.436 | 195.929 | 256.622 |
| Øvrige gebyrer og provisioner | 83.754 | 80.711 | 107.923 |
| Brutto gebyrer og provisionsindtægter i alt | 759.060 | 787.440 | 1.038.855 |
| Netto gebyrer og provisionsindtægter | | | |
| Værdipapirhandel | 119.933 | 129.689 | 163.525 |
| Formuepleje og depoter | 159.172 | 156.411 | 207.436 |
| Betalingsformidling | 91.837 | 79.714 | 103.569 |
| Lånesagsgebyrer | 54.546 | 84.190 | 114.527 |
| Garantiprovision og realkreditprovision m.v. | 185.436 | 195.929 | 256.622 |
| Øvrige gebyrer og provisioner | 79.991 | 77.848 | 101.574 |
| Netto gebyrer og provisionsindtægter i alt | 690.915 | 723.781 | 947.253 |
| Valutaindtjening | 56.912 | 48.590 | 66.262 |
| Netto gebyrer, provisionsindtægter og valuta- indtjening i alt | 747.827 | 772.371 | 1.013.515 |
| 4 | | | |
| Kursreguleringer | | | |
| Andre udlån og tilgodehavender | -804 | -25.927 | -28.775 |
| Obligationer | 27.194 | -212.386 | -166.484 |
| Aktier m.v. | 46.826 | 22.135 | 65.409 |
| Valuta | 56.912 | 48.590 | 66.262 |
| Afledte finansielle instrumenter i alt | 13.357 | -66.523 | -79.598 |
| Heraf valutakontrakter | -10.832 | -132.988 | -130.997 |
| Heraf rentekontrakter | 24.188 | 66.465 | 51.399 |
| Heraf aktiekontrakter | 1 | 0 | 0 |
| Aktiver tilknyttet puljeordninger | 189.496 | -908.760 | -739.503 |
| Indlån i puljeordninger | -189.496 | 908.760 | 739.503 |
| Udstedte obligationer m.v. | -10.169 | 203.892 | 198.702 |
| Øvrige forpligtelser | -5.258 | 14.793 | 17.977 |
| Kursreguleringer i alt | 128.058 | -15.426 | 73.493 |
| Periodens kursregulering til regnskabsmæssig sikring fordeler sig således: | | | |
| Valutakontrakter | -11.520 | -144.049 | -140.792 |
| Rentekontrakter | 26.181 | -54.708 | -54.196 |
| Andre udlån og tilgodehavender | 766 | -19.928 | -21.692 |
| Øvrige forpligtelser | -5.258 | 14.793 | 17.978 |
| Udstedte obligationer | -5.733 | 194.090 | 189.168 |
| Supplerende kapital | -4.436 | 9.802 | 9.534 |
| Kursregulering til regnskabsmæssig sikring i alt | 0 | 0 | 0 |

Noter - fortsat

| Note | 1/1-30/9 2023 1.000 kr. | 1/1-30/9 2022 1.000 kr. | 1/1-31/12 2022 1.000 kr. |
|---|-------------------------------|-------------------------------|--------------------------------|
| 5 Udgifter til personale og administration | | | |
| Lønninger og vederlag til direktion, bestyrelse og repræsentantskab | | | |
| Direktion | 17.383 | 14.355 | 19.172 |
| Bestyrelse | 2.580 | 2.050 | 4.367 |
| Repræsentantskab | 0 | 0 | 898 |
| I alt | 19.963 | 16.405 | 24.437 |
| Personaleudgifter | | | |
| Lønninger | 290.460 | 288.110 | 389.689 |
| Pensioner | 34.595 | 32.325 | 43.876 |
| Udgifter til social sikring | 5.080 | 4.649 | 5.727 |
| Personaleantals afhængige omkostninger | 52.735 | 46.115 | 62.268 |
| I alt | 382.870 | 371.199 | 501.560 |
| Øvrige administrationsudgifter | 288.044 | 254.031 | 344.850 |
| Udgifter til personale og administration i alt | 690.877 | 641.635 | 870.847 |
| 6 Antal fuldtidsbeskæftigede | | | |
| Det gennemsnitlige antal beskæftigede i perioden omregnet til fuldtidsbeskæftigede har andraget | 650 | 638 | 641 |
| Antal fuldtidsbeskæftigede ultimo perioden | 663 | 648 | 646 |
| 7 Nedskrivninger på udlån og andre tilgodehavender m.v. | | | |
| Nettoændringer i nedskrivninger på udlån og andre tilgodehavender m.v. samt hensættelser til tab på garantier og uudnyttede kreditfaciliteter | 55.936 | 17.273 | 18.851 |
| Faktisk realiserede nettotab | -2.703 | 28.221 | 42.658 |
| Renter vedrørende den nedskrevne del af udlån | -47.536 | -35.416 | -49.059 |
| Nedskrivninger på udlån og andre tilgodehavender m.v. i alt | 5.697 | 10.078 | 12.450 |
| 8 Skat | | | |
| Beregnet skat af årets indkomst | 514.106 | 259.782 | 374.752 |
| Regulering af udskudt skat | -28.892 | 16.874 | 11.928 |
| Effekt på udskudt skat af ændring af skatteprocent | -1.648 | -2.262 | -2.925 |
| Regulering af skat vedrørende tidligere år | 144 | 7 | 1.484 |
| Skat i alt | 483.710 | 274.401 | 385.239 |
| Effektiv skatteprocent (pct.): | | | |
| Bankens aktuelle skatteprocent | 25,2 | 22,0 | 22,0 |
| Ikke-skattepligtige indtægter og ikke-fradragsberettigede omkostninger* | -1,2 | -0,9 | -1,4 |
| Effekt af ændring af skatteprocent | -0,1 | -0,2 | -0,2 |
| Regulering vedrørende tidligere år m.v. | 0,0 | 0,0 | 0,1 |
| Effektiv skatteprocent i alt | 23,9 | 20,9 | 20,5 |
| * Består primært af kursregulering af og udbytte fra sektoraktier. | | | |

Noter - fortsat

| Note | 30. sept. 2023 1.000 kr. | 30. sept. 2022 1.000 kr. | 31. dec. 2022 1.000 kr. |
|--|--------------------------------|--------------------------------|-------------------------------|
| 9 | | | |
| Tilgodehavender hos kreditinstitutter og centralbanker | | | |
| Anfordring | 448.288 | 1.363.390 | 776.039 |
| Tilgodehavender hos kreditinstitutter og centralbanker i alt | 448.288 | 1.363.390 | 776.039 |
| 10 | | | |
| Udlån og andre tilgodehavender til amortiseret kostpris | | | |
| Anfordring | 8.508.441 | 9.150.134 | 7.353.370 |
| Til og med 3 måneder | 3.448.848 | 2.937.678 | 2.475.978 |
| Over 3 måneder og til og med 1 år | 8.717.069 | 8.896.876 | 9.815.126 |
| Over 1 år og til og med 5 år | 12.321.637 | 11.884.453 | 11.945.344 |
| Over 5 år | 16.593.607 | 15.182.791 | 16.752.123 |
| Udlån og andre tilgodehavender til amortiseret kostpris i alt | 49.589.602 | 48.051.932 | 48.341.941 |
| Heraf tilbagekøbsaftaler mod sikkerhed/reverseforretninger | 367.835 | 92.214 | 0 |

Noter - fortsat

| Note | Stadie 1 1.000 kr. | Stadie 2 1.000 kr. | Stadie 3 1.000 kr. | I alt 1.000 kr. |
|--|-----------------------|-----------------------|-----------------------|--------------------|
| 11 | | | | |
| Nedskrivninger på udlån og andre tilgodehavender samt hensættelser til tab på garantier og uudnyttede kreditrammer og lånetilsagn | | | | |
| Nedskrivninger og hensættelser - opdelt i stadier | | | | |
| Pr. 30. september 2023 | | | | |
| Udlån og andre tilgodehavender til amortiseret kostpris | 254.543 | 1.078.371 | 944.333 | 2.277.247 |
| Garantier | 4.787 | 12.642 | 41.349 | 58.778 |
| Uudnyttede kreditrammer og lånetilsagn | 9.104 | 12.978 | 0 | 22.082 |
| Nedskrivninger og hensættelser i stadier i alt | 268.434 | 1.103.991 | 985.682 | 2.358.107 |
| Heraf ledelsesmæssige skøn | 129.792 | 472.813 | 274.037 | 876.642 |
| Pr. 30. september 2022 | | | | |
| Udlån og andre tilgodehavender til amortiseret kostpris | 217.162 | 949.889 | 1.045.156 | 2.212.207 |
| Garantier | 4.355 | 13.158 | 48.031 | 65.544 |
| Uudnyttede kreditrammer og lånetilsagn | 7.196 | 15.646 | 0 | 22.842 |
| Nedskrivninger og hensættelser i stadier i alt | 228.713 | 978.693 | 1.093.187 | 2.300.593 |
| Heraf ledelsesmæssige skøn | 113.376 | 413.151 | 219.359 | 745.886 |
| Pr. 31. december 2022 | | | | |
| Udlån og andre tilgodehavender til amortiseret kostpris | 213.651 | 1.009.429 | 988.382 | 2.211.462 |
| Garantier | 4.955 | 15.194 | 46.447 | 66.596 |
| Uudnyttede kreditrammer og lånetilsagn | 8.154 | 15.959 | 0 | 24.113 |
| Nedskrivninger og hensættelser i stadier i alt | 226.760 | 1.040.582 | 1.034.829 | 2.302.171 |
| Heraf ledelsesmæssige skøn | 107.591 | 409.336 | 277.283 | 794.210 |

| Note | 30. sept. 2023 1.000 kr. | 30. sept. 2022 1.000 kr. | 31. dec. 2022 1.000 kr. |
|--|--------------------------------|--------------------------------|-------------------------------|
| 11 | | | |
| Nedskrivninger på udlån og andre tilgodehavender samt hensættelser til tab på garantier og uudnyttede kreditrammer og lånetilsagn - fortsat | | | |
| Udover ovenstående er der en underkurs på overtagne udlån og garantier fra Nordjyske Bank, som udgør | 0 | 7.081 | 4.507 |
| I ovenstående indgår stadie 3-nedskrivninger og -hensættelser overtaget fra Nordjyske Bank med følgende: | | | |
| Akkumulerede stadie 3-nedskrivninger og -hensættelser ved forudgående regnskabsårs afslutning | 155.343 | 190.619 | 190.619 |
| Ændring i perioden | -32.756 | -23.259 | -35.276 |
| Overtagne stadie 3-nedskrivninger og -hensættelser i alt | 122.587 | 167.360 | 155.343 |

Noter - fortsat

| Note | Stadie 1 1.000 kr. | Stadie 2 1.000 kr. | Stadie 3 1.000 kr. | I alt 1.000 kr. | Resultat- førte nedskriv- ninger m.v. 1.000 kr. |
|--|-----------------------|-----------------------|-----------------------|--------------------|--|
| 11 | | | | | |
| Nedskrivninger på udlån og andre tilgodehavender samt hensættelser til tab på garantier og uudnyttede kreditrammer og lånetilsagn - fortsat | | | | | |
| Nedskrivninger og hensættelser | | | | | |
| Pr. 30. september 2023 | | | | | |
| Nedskrivninger og hensættelser ved forudgående regnskabsårs afslutning | 226.760 | 1.040.582 | 1.034.829 | 2.302.171 | - |
| Nedskrivninger og hensættelser vedr. nye eksponeringer i perioden, herunder nye konti til eksisterende kunder | 67.139 | 59.499 | 83.387 | 210.025 | 210.025 |
| Tilbageførte nedskrivninger og hensættelser vedrørende indfrieede konti | -40.381 | -132.665 | -73.808 | -246.854 | -246.854 |
| Overførsel af primonedskrivninger og hensættelser til stadie 1 | 207.391 | -200.799 | -6.592 | 0 | 0 |
| Overførsel af primonedskrivninger og hensættelser til stadie 2 | -11.835 | 49.142 | -37.307 | 0 | 0 |
| Overførsel af primonedskrivninger og hensættelser til stadie 3 | -315 | -20.758 | 21.073 | 0 | 0 |
| Nedskrivninger og hensættelser i året som følge af ændring i kreditrisiko | -180.325 | 308.990 | -8.813 | 119.852 | 119.852 |
| Tidligere nedskrevet, nu endeligt tabt | - | - | -27.087 | -27.087 | - |
| Tabt, ikke tidligere nedskrevet | - | - | - | - | 4.871 |
| Indgået på tidligere afskrevne fordringer | - | - | - | - | -34.661 |
| Renter vedrørende den nedskrevne del af udlån | - | - | - | - | -47.536 |
| Nedskrivninger og hensættelser i alt | 268.434 | 1.103.991 | 985.682 | 2.358.107 | 5.697 |
| Heraf vedrørende kreditinstitutter m.v. | 755 | 0 | 0 | 755 | 364 |

Noter - fortsat

| Note | Stadie 1 1.000 kr. | Stadie 2 1.000 kr. | Stadie 3 1.000 kr. | I alt 1.000 kr. | Resultat- førte nedskriv- ninger m.v. 1.000 kr. |
|--|-----------------------|-----------------------|-----------------------|--------------------|--|
| 11 | | | | | |
| Nedskrivninger på udlån og andre tilgodehavender samt hensættelser til tab på garantier og uudnyttede kreditrammer og lånetilsagn - fortsat | | | | | |
| Nedskrivninger og hensættelser | | | | | |
| Pr. 30. september 2022 | | | | | |
| Nedskrivninger og hensættelser ved forudgående regnskabsårs afslutning | 251.041 | 858.497 | 1.173.782 | 2.283.320 | - |
| Nedskrivninger og hensættelser vedr. nye eksponeringer i perioden, herunder nye konti til eksisterende kunder | 69.217 | 75.450 | 82.291 | 226.958 | 226.958 |
| Tilbageførte nedskrivninger og hensættelser vedrørende indfrieede konti | -52.292 | -107.473 | -98.040 | -257.805 | -257.805 |
| Overførsel af primonedskrivninger og hensættelser til stadie 1 | 157.304 | -136.737 | -20.567 | 0 | 0 |
| Overførsel af primonedskrivninger og hensættelser til stadie 2 | -10.642 | 51.520 | -40.878 | 0 | 0 |
| Overførsel af primonedskrivninger og hensættelser til stadie 3 | -278 | -34.545 | 34.823 | 0 | 0 |
| Nedskrivninger og hensættelser i året som følge af ændring i kreditrisiko | -185.637 | 271.981 | -6.028 | 80.316 | 80.316 |
| Tidligere nedskrevet, nu endeligt tabt | - | - | -32.196 | -32.196 | - |
| Tabt, ikke tidligere nedskrevet | - | - | - | - | 7.491 |
| Indgået på tidligere afskrevne fordringer | - | - | - | - | -11.466 |
| Renter vedrørende den nedskrevne del af udlån | - | - | - | - | -35.416 |
| Nedskrivninger og hensættelser i alt | 228.713 | 978.693 | 1.093.187 | 2.300.593 | 10.078 |
| Heraf vedrørende kreditinstitutter m.v. | 2.553 | 0 | 0 | 2.553 | -749 |

Noter - fortsat

| Note | Stadie 1 1.000 kr. | Stadie 2 1.000 kr. | Stadie 3 1.000 kr. | I alt 1.000 kr. | Resultat- førte nedskriv- ninger m.v. 1.000 kr. |
|--|-----------------------|-----------------------|-----------------------|--------------------|--|
| 11 | | | | | |
| Nedskrivninger på udlån og andre tilgodehavender samt hensættelser til tab på garantier og uudnyttede kreditrammer og lånetilsagn - fortsat | | | | | |
| Nedskrivninger og hensættelser | | | | | |
| Pr. 31. december 2022 | | | | | |
| Nedskrivninger og hensættelser ved forudgående regnskabsårs afslutning | 251.041 | 858.497 | 1.173.782 | 2.283.320 | - |
| Nedskrivninger og hensættelser vedr. nye eksponeringer i perioden, herunder nye konti til eksisterende kunder | 80.296 | 148.705 | 60.126 | 289.127 | 289.127 |
| Tilbageførte nedskrivninger og hensættelser vedrørende indfrieede konti | -66.346 | -144.630 | -124.811 | -335.787 | -335.787 |
| Overførsel af primonedskrivninger og hensættelser til stadie 1 | 178.445 | -154.905 | -23.540 | 0 | 0 |
| Overførsel af primonedskrivninger og hensættelser til stadie 2 | -18.592 | 108.600 | -90.008 | 0 | 0 |
| Overførsel af primonedskrivninger og hensættelser til stadie 3 | -429 | -20.717 | 21.146 | 0 | 0 |
| Nedskrivninger og hensættelser i året som følge af ændring i kreditrisiko | -197.655 | 245.032 | 69.725 | 117.102 | 117.102 |
| Tidligere nedskrevet, nu endeligt tabt | - | - | -51.591 | -51.591 | - |
| Tabt, ikke tidligere nedskrevet | - | - | - | - | 16.300 |
| Indgået på tidligere afskrevne fordringer | - | - | - | - | -25.233 |
| Renter vedrørende den nedskrevne del af udlån | - | - | - | - | -49.059 |
| Nedskrivninger og hensættelser i alt | 226.760 | 1.040.582 | 1.034.829 | 2.302.171 | 12.450 |
| Heraf vedrørende kreditinstitutter m.v. | 391 | 0 | 0 | 391 | -2.911 |

Noter - fortsat

| Note | 30. sept. 2023 1.000 kr. | 30. sept. 2022 1.000 kr. | 31. dec. 2022 1.000 kr. |
|---|--------------------------------|--------------------------------|-------------------------------|
| 12 Standset renteberegning Udlån og andre tilgodehavender med standset renteberegning udgør på balancetidspunktet | 147.926 | 87.872 | 81.176 |
| 13 Obligationer til dagsværdi | | | |
| Statsobligationer | 611.194 | 0 | 0 |
| Realkreditobligationer | 7.166.598 | 4.164.848 | 5.578.166 |
| Andre obligationer | 1.234.940 | 1.239.727 | 1.197.706 |
| Obligationer til dagsværdi i alt | 9.012.732 | 5.404.575 | 6.775.872 |
| Obligationer til dagsværdi fordelt efter ratingklasser (pct.) | | | |
| Aaa/AAA | 86 | 77 | 82 |
| A2/A- | 1 | 0 | 0 |
| A3/A- | 4 | 6 | 4 |
| Baa1/BBB+ | 0 | 1 | 1 |
| Baa2/BBB | 2 | 2 | 2 |
| Ba1/BB+ | 0 | 1 | 0 |
| Ikke rated | 7 | 13 | 11 |
| I alt | 100 | 100 | 100 |
| Ved opgørelsen er anvendt ratings fra kreditvurderingsbureauerne Moody's Investors Service, Standard & Poor's og Fitch. Hvis en udstedelse har flere ratings, er den laveste anvendt. | | | |
| 14 Aktier m.v. | | | |
| Børsnoterede på Nasdaq Copenhagen | 52.666 | 28.660 | 26.449 |
| Investeringsforeningsbeviser | 7.651 | 10.568 | 10.012 |
| Unoterede aktier optaget til dagsværdi | 8.678 | 6.838 | 8.798 |
| Sektoraktier optaget til dagsværdi | 1.349.083 | 1.446.853 | 1.286.532 |
| Aktier m.v. i alt | 1.418.078 | 1.492.919 | 1.331.791 |
| 15 Aktiver tilknyttet puljeordninger | | | |
| Kontantindeståender | 8.273 | 11.305 | 103.301 |
| Obligationer: | | | |
| Øvrige obligationer | 1.392.999 | 1.348.122 | 1.394.342 |
| Obligationer i alt | 1.392.999 | 1.348.122 | 1.394.342 |
| Aktier: | | | |
| Øvrige aktier | 644.395 | 748.614 | 815.830 |
| Investeringsforeningsbeviser | 3.372.924 | 2.675.248 | 2.659.367 |
| Aktier i alt | 4.017.319 | 3.423.862 | 3.475.197 |
| Andre poster | -32.702 | -35.343 | 0 |
| Aktiver tilknyttet puljeordninger i alt | 5.385.889 | 4.747.946 | 4.972.840 |

Noter - fortsat

| Note | | 30. sept. 2023 1.000 kr. | 30. sept. 2022 1.000 kr. | 31. dec. 2022 1.000 kr. |
|-----------|--|--------------------------------|--------------------------------|-------------------------------|
| 16 | Immaterielle aktiver | | | |
| | Goodwill | | | |
| | Kostpris ved forudgående regnskabsårs afslutning | 923.255 | 923.255 | 923.255 |
| | Den samlede kostpris på balancetidspunktet | 923.255 | 923.255 | 923.255 |
| | Nedskrivninger ved forudgående regnskabsårs afslutning | 0 | 0 | 0 |
| | De samlede nedskrivninger på balancetidspunktet | 0 | 0 | 0 |
| | Goodwill i alt på balancetidspunktet | 923.255 | 923.255 | 923.255 |
| | Kunderelationer | | | |
| | Kostpris ved forudgående regnskabsårs afslutning | 195.088 | 195.088 | 195.088 |
| | Den samlede kostpris på balancetidspunktet | 195.088 | 195.088 | 195.088 |
| | Afskrivninger ved forudgående regnskabsårs afslutning | 75.180 | 55.671 | 55.671 |
| | Periodens afskrivninger | 14.632 | 14.632 | 19.509 |
| | De samlede afskrivninger på balancetidspunktet | 89.812 | 70.303 | 75.180 |
| | Kunderelationer i alt på balancetidspunktet | 105.276 | 124.785 | 119.908 |
| | Immaterielle aktiver i alt på balancetidspunktet | 1.028.531 | 1.048.040 | 1.043.163 |
| 17 | Gæld til kreditinstitutter og centralbanker | | | |
| | Anfordring | 555.351 | 785.730 | 758.592 |
| | Til og med 3 måneder | 532.299 | 32.534 | 331.075 |
| | Over 3 måneder og til og med 1 år | 584.059 | 1.167.468 | 1.128.099 |
| | Over 1 år og til og med 5 år | 232.726 | 855.526 | 758.383 |
| | Over 5 år | 566.317 | 635.328 | 591.609 |
| | Gæld til kreditinstitutter og centralbanker i alt | 2.470.752 | 3.476.586 | 3.567.758 |
| 18 | Indlån og anden gæld | | | |
| | Anfordring | 37.124.062 | 36.130.422 | 35.665.320 |
| | Indlån og anden gæld med opsigelse: | | | |
| | Til og med 3 måneder | 2.370.804 | 976.824 | 2.190.631 |
| | Over 3 måneder og til og med 1 år | 3.851.156 | 2.654.892 | 2.577.901 |
| | Over 1 år og til og med 5 år | 798.348 | 631.330 | 621.464 |
| | Over 5 år | 2.685.326 | 2.495.861 | 2.671.622 |
| | Indlån og anden gæld i alt | 46.829.696 | 42.889.329 | 43.726.938 |
| | Heraf dækkede indskud omfattet af Garantiformuen | 54,7% | 57,5% | 55,6% |
| | Der fordeles således: | | | |
| | Anfordring | 34.026.880 | 35.867.903 | 34.739.640 |
| | Med opsigelsesvarsel | 4.273.527 | 1.271.094 | 2.185.866 |
| | Tidsindskud | 3.755.121 | 2.064.169 | 3.106.657 |
| | Lange indlånsaftaler | 1.721.439 | 947.910 | 758.090 |
| | Særlige indlånsformer | 3.052.729 | 2.738.253 | 2.936.685 |
| | | 46.829.696 | 42.889.329 | 43.726.938 |

Noter - fortsat

| Note | 30. sept. 2023 1.000 kr. | 30. sept. 2022 1.000 kr. | 31. dec. 2022 1.000 kr. |
|--|--------------------------------|--------------------------------|-------------------------------|
| 19 Udstedte obligationer til amortiseret kostpris | | | |
| Til og med 3 måneder | 0 | 0 | 259.405 |
| Over 3 måneder og til og med 1 år | 1.092.172 | 627.499 | 368.799 |
| Over 1 år og til og med 5 år | 3.524.720 | 2.886.368 | 2.450.260 |
| Over 5 år | 367.858 | 747.909 | 1.177.034 |
| Udstedte obligationer til amortiseret kostpris i alt | 4.984.750 | 4.261.776 | 4.255.498 |
| Der fordeles således: | | | |
| Preferred senior kapital | 2.290.573 | 1.003.928 | 1.003.921 |
| Regulering til amortiseret kostpris og dagsværdiregulering | -60.364 | -35.182 | -37.429 |
| Preferred senior kapital i alt | 2.230.209 | 968.746 | 966.492 |
| Non-preferred senior kapital | 2.887.918 | 3.438.190 | 3.426.434 |
| Regulering til amortiseret kostpris og dagsværdiregulering | -133.377 | -145.160 | -137.428 |
| Non-preferred senior kapital i alt | 2.754.541 | 3.293.030 | 3.289.006 |
| Udstedte obligationer til amortiseret kostpris i alt | 4.984.750 | 4.261.776 | 4.255.498 |
| 20 Efterstillede kapitalindskud | | | |
| Supplerende kapital: | | | |
| Fastforrentet lån, hovedstol 500 mio. kroner, udløb 13. juni 2028 (indfriet) | - | 500.000 | 500.000 |
| Variabelt forrentet lån, hovedstol 100 mio. euro, udløb 22. august 2029 | 745.715 | 743.650 | 743.645 |
| Variabelt forrentet lån, hovedstol 300 mio. kroner, udløb 13. juni 2030 | 300.000 | 300.000 | 300.000 |
| Variabelt forrentet lån, hovedstol 500 mio. kroner, udløb 11. januar 2032 | 500.000 | 500.000 | 500.000 |
| Variabelt forrentet lån, hovedstol 500 mio. kroner, udløb 1. september 2033 | 500.000 | - | - |
| Regulering til amortiseret kostpris og dagsværdiregulering | -6.695 | -7.772 | -7.119 |
| Efterstillede kapitalindskud i alt | 2.039.020 | 2.035.878 | 2.036.526 |
| 21 Selskabskapital | | | |
| Antal aktier à kr. 1 (stk.) | | | |
| Primo | 28.379.666 | 29.067.721 | 29.067.721 |
| Annullering i perioden | -888.327 | -688.055 | -688.055 |
| Ultimo | 27.491.339 | 28.379.666 | 28.379.666 |
| Heraf reserveret til senere annullering | 545.510 | 621.827 | 826.527 |
| Selskabskapital i alt | 27.491 | 28.380 | 28.380 |

Noter - fortsat

| Note | 30. sept. 2023 1.000 kr. | 30. sept. 2022 1.000 kr. | 31. dec. 2022 1.000 kr. |
|--|--------------------------------|--------------------------------|-------------------------------|
| 22 Egne kapitalandele | | | |
| Egne kapitalandele optaget i balancen til Markedsværdi udgør | 0 557.374 | 0 501.816 | 0 783.548 |
| Antal egne aktier (stk.): | | | |
| Primo | 826.527 | 635.988 | 635.988 |
| Køb i perioden | 1.432.072 | 1.501.270 | 1.781.303 |
| Salg i perioden | -824.362 | -827.374 | -902.709 |
| Annullering i perioden | -888.327 | -688.055 | -688.055 |
| Ultimo | 545.910 | 621.829 | 826.527 |
| Heraf reserveret til senere annullering | 545.510 | 621.827 | 826.527 |
| Pålydende værdi af beholdningen af egne aktier ultimo | 546 | 622 | 827 |
| Egne aktiers andel af selskabskapitalen ultimo (%) | 2,0 | 2,2 | 2,9 |
| 23 Eventualforpligtelser m.v. | | | |
| Eventualforpligtelser | | | |
| Finansgarantier | 2.500.078 | 2.737.785 | 2.345.714 |
| Tabsgarantier for realkreditlån | 1.915.062 | 2.396.855 | 2.199.287 |
| Tinglysnings- og konverteringsgarantier | 1.517.117 | 2.977.803 | 2.163.492 |
| Sektorgarantier | 105.830 | 104.485 | 104.485 |
| Øvrige eventualforpligtelser | 742.321 | 780.804 | 756.701 |
| Eventualforpligtelser i alt | 6.780.408 | 8.997.732 | 7.569.679 |
| Andre forpligtende aftaler | | | |
| Uigenkaldelige kredittilsagn m.v. | 247.807 | 134.795 | 84.055 |
| Andre forpligtende aftaler i alt | 247.807 | 134.795 | 84.055 |
| 24 Aktiver stillet som sikkerhed | | | |
| Der er ydet førsteprioritetslån til vedvarende energiprojekter. Lånene er direkte fundet af KfW Bankengruppe, hvortil der er ydet sikkerhed i de tilhørende lån. Enhver nedbringelse af førsteprioritetslånene fragår direkte på fundingen hos KfW Bankengruppe. | | | |
| Balanceposten udgør | 921.406 | 1.082.718 | 1.041.125 |
| Til sikkerhed for clearing m.v. over for Danmarks Nationalbank har banken pantsat: | | | |
| Indestående på foliokonto i Danmarks Nationalbank | 35.531 | 35.531 | 35.531 |
| Sikkerhedsstillelse i henhold til CSA-aftaler m.v. | 231.356 | 129.359 | 226.293 |

Noter - fortsat

| Note | 30. sept. 2023 | | 30. sept. 2022 | | 31. dec. 2022 | | |
|-----------|---|-----------------|-------------------|-----------------|------------------|-----------------|--------------|
| | mio. kr. | pct. | mio. kr. | pct. | mio. kr. | pct. | |
| 25 | Udlån og garantier fordelt på sektorer og brancher | | | | | | |
| | 2,6 | 0,0 | 2,5 | 0,0 | 2,4 | 0,0 | |
| | Offentlige myndigheder | | | | | | |
| | Erhverv: | | | | | | |
| | Landbrug, jagt og skovbrug | | | | | | |
| | Kvægbrug m.v. | 594,9 | 1,1 | 609,2 | 1,1 | 588,0 | 1,1 |
| | Svinebrug m.v. | 567,6 | 1,0 | 631,1 | 1,1 | 501,9 | 0,9 |
| | Øvrige landbrug, jagt og skovbrug | 3.090,7 | 5,5 | 2.553,6 | 4,5 | 2.518,2 | 4,5 |
| | Fiskeri | 658,8 | 1,2 | 756,0 | 1,3 | 759,7 | 1,4 |
| | Industri og råstofudvinding | 1.861,6 | 3,3 | 1.727,6 | 3,0 | 2.001,4 | 3,6 |
| | Energiforsyning | | | | | | |
| | Vedvarende energi | 2.978,3 | 5,3 | 3.927,4 | 6,9 | 4.213,6 | 7,5 |
| | Øvrig energiforsyning | 140,4 | 0,2 | 223,2 | 0,4 | 88,2 | 0,2 |
| | Bygge og anlæg | 2.543,3 | 4,5 | 1.895,3 | 3,3 | 2.065,5 | 3,7 |
| | Handel | 2.319,3 | 4,1 | 2.360,2 | 4,1 | 2.311,7 | 4,1 |
| | Transport, hoteller og restauranter | 792,6 | 1,4 | 828,1 | 1,5 | 808,5 | 1,4 |
| | Information og kommunikation | 141,0 | 0,3 | 204,6 | 0,4 | 173,7 | 0,3 |
| | Finansiering og forsikring | 7.197,2 | 12,8 | 6.052,2 | 10,6 | 6.005,5 | 10,8 |
| | Fast ejendom | | | | | | |
| | Ejendomsfinansiering uden foranstående kreditorer | 8.606,4 | 15,3 | 7.952,8 | 14,0 | 8.061,1 | 14,4 |
| | Anden ejendomsfinansiering | 2.521,9 | 4,4 | 2.304,6 | 4,0 | 2.419,1 | 4,3 |
| | Øvrige erhverv | 3.593,7 | 6,4 | 3.845,3 | 6,7 | 3.796,5 | 6,8 |
| | Erhverv i alt | 37.607,7 | 66,8 | 35.871,2 | 62,9 | 36.312,6 | 65,0 |
| | Heraf andel til SMV'er (i %-point) | 33.024,7 | 58,7 | 30.918,6 | 54,3 | 31.216,0 | 55,9 |
| | Privat | 18.700,9 | 33,2 | 21.110,4 | 37,1 | 19.530,0 | 35,0 |
| | I alt | 56.311,2 | 100,0 | 56.984,1 | 100,0 | 55.845,0 | 100,0 |

Noter - fortsat

| Note | Stadie 1 1.000 kr. | Stadie 2 1.000 kr. | Stadie 3 1.000 kr. | Kreditfor- ringet ved første ind- regning 1.000 kr. | I alt 1.000 kr. | I alt pct. |
|---|-----------------------|-----------------------|-----------------------|---|--------------------|---------------|
| 26 | | | | | | |
| Udlån, garantier og uudnyttede kreditram- mer og lånetilsagn fordelt på kredit- kvalitet samt stadier i IFRS 9 | | | | | | |
| Pr. 30. sept. 2023 | | | | | | |
| Kreditkvalitet* | | | | | | |
| Høj | 60.817.085 | 468.151 | 0 | 0 | 61.285.236 | 74,2% |
| Mellem | 11.358.636 | 2.340.945 | 0 | 0 | 13.699.581 | 16,6% |
| Lav | 1.417.311 | 4.696.335 | 0 | 0 | 6.113.646 | 7,4% |
| Kreditforringet | - | - | 1.294.997 | 187.902 | 1.482.899 | 1,8% |
| I alt | 73.593.032 | 7.505.431 | 1.294.997 | 187.902 | 82.581.362 | 100% |
| Nedskrivninger m.v. | 268.434 | 1.103.991 | 863.095 | 122.587 | 2.358.107 | |
| Pr. 30. sept. 2022 | | | | | | |
| Kreditkvalitet* | | | | | | |
| Høj | 61.088.541 | 195.480 | 0 | 0 | 61.284.021 | 76,4% |
| Mellem | 10.171.471 | 1.680.404 | 0 | 0 | 11.851.875 | 14,8% |
| Lav | 1.660.293 | 3.722.853 | 0 | 0 | 5.383.146 | 6,7% |
| Kreditforringet | - | - | 1.468.561 | 252.361 | 1.720.922 | 2,1% |
| I alt | 72.920.305 | 5.598.737 | 1.468.561 | 252.361 | 80.239.964 | 100% |
| Nedskrivninger m.v. | 228.713 | 978.693 | 925.827 | 167.360 | 2.300.593 | |
| Pr. 31. dec. 2022 | | | | | | |
| Kreditkvalitet* | | | | | | |
| Høj | 58.193.355 | 51.430 | 0 | 0 | 58.244.785 | 74,0% |
| Mellem | 11.063.228 | 2.409.161 | 0 | 0 | 13.472.389 | 17,1% |
| Lav | 1.165.646 | 4.404.266 | 0 | 0 | 5.569.912 | 7,1% |
| Kreditforringet | - | - | 1.214.455 | 229.610 | 1.444.065 | 1,8% |
| I alt | 70.422.229 | 6.864.857 | 1.214.455 | 229.610 | 78.731.151 | 100% |
| Nedskrivninger m.v. | 226.760 | 1.040.582 | 879.486 | 155.343 | 2.302.171 | |

*Kategoriene for høj, middel og lav kreditkvalitet kan ikke direkte oversættes til Finanstilsynets ratingklasser, men som hovedregel kan man anskue høj kreditkvalitet som ratingklasse 3 og 2a i Finanstilsynets terminologi, middel kreditkvalitet som de bedste i Finanstilsynets ratingklasse 2b, mens lav kreditkvalitet omfatter resten af Finanstilsynets ratingklasse 2b samt 2c foruden de kunder med observerbar indikation for kreditforringelse, hvor der ikke forventes tab i det mest sandsynlige scenarie. Kreditforringet ved første indregning omfatter eksponeringer, hvorpå der forventes tab i det mest sandsynlige scenarie.

Noter - fortsat

| | |
|----|--|
| 27 | Diverse oplysninger Basisresultat pr. 1 kroners aktie på side 6 er til og med 2017 oplyst for "gammel" Ringkøbing Landbobank, for 2018 proforma og fra og med 2019 for den fusionerede bank. |
|----|--|

Hovedtal

| Resultatopgørelsen i sammendrag (mio. kr.) | 1/1-30/9 2023 | 1/1-30/9 2022 | 1/1-31/12 2022 |
|---|------------------|------------------|-------------------|
| Netto renteindtægter | 1.839 | 1.182 | 1.681 |
| Udbytte af aktier m.v. | 90 | 99 | 100 |
| Netto gebyr- og provisionsindtægter | 691 | 724 | 947 |
| Netto rente- og gebyrindtægter | 2.620 | 2.005 | 2.728 |
| Kursreguleringer | +128 | -15 | +73 |
| Andre driftsindtægter | 5 | 1 | 2 |
| Udgifter til personale og administration | 691 | 642 | 871 |
| Af- og nedskrivninger på immaterielle og materielle aktiver | 24 | 23 | 33 |
| Andre driftsudgifter | 7 | 5 | 7 |
| Nedskrivninger på udlån og tilgodehavender m.v. | -6 | -10 | -12 |
| Resultat før skat | 2.025 | 1.311 | 1.880 |
| Skat | 484 | 275 | 385 |
| Resultat efter skat | 1.541 | 1.036 | 1.495 |

| Hovedtal fra balancen (mio. kr.) | 30. sept. 2023 | 30. sept. 2022 | 31. dec. 2022 |
|---|-------------------|-------------------|------------------|
| Udlån og andre tilgodehavender til amortiseret kostpris | 49.590 | 48.052 | 48.342 |
| Indlån og anden gæld inkl. puljeordninger | 52.216 | 47.637 | 48.700 |
| Efterstillede kapitalindskud | 2.039 | 2.036 | 2.037 |
| Egenkapital | 10.042 | 9.009 | 9.295 |
| Balancesum | 73.254 | 67.463 | 68.980 |

Finanstilsynets officielle nøgletal m.v. for danske pengeinstitutter

| | | 1.-3. kv. 2023 | 1.-3. kv. 2022 | 2022 |
|--|------|-------------------|-------------------|---------|
| Kapitalprocenter: | | | | |
| Samlet kapitalprocent | pct. | 21,6 | 20,1 | 21,6 |
| Kernekapitalprocent | pct. | 17,6 | 15,9 | 17,4 |
| Individuelt solvensbehov | pct. | 9,0 | 9,4 | 9,3 |
| NEP-krav - fastsat af Finanstilsynet | pct. | 17,9 | 17,8 | 17,8 |
| NEP-kapitalprocent | pct. | 27,7 | 27,3 | 28,9 |
| Indtjening: | | | | |
| Egenkapitalforrentning før skat | pct. | 20,9 | 14,8 | 20,9 |
| Egenkapitalforrentning efter skat | pct. | 15,9 | 11,7 | 16,6 |
| Indtjening pr. omkostningskrone | kr. | 3,78 | 2,93 | 3,04 |
| Omkostningsprocent | pct. | 25,4 | 31,7 | 31,1 |
| Afkastningsgrad | pct. | 2,1 | 1,5 | 2,2 |
| Markedsrisiko: | | | | |
| Renterisiko | pct. | 0,5 | 0,8 | 0,7 |
| Valutaposition | pct. | 1,1 | 1,1 | 1,1 |
| Valutarisiko | pct. | 0,0 | 0,0 | 0,0 |
| Likviditetsrisiko: | | | | |
| Liquidity Coverage Ratio (LCR) | pct. | 236,5 | 219,0 | 187,9 |
| Net Stable Funding Ratio (NSFR) | pct. | 121,0 | 117,8 | 118,9 |
| Udlån plus nedskrivninger herpå i forhold til indlån | pct. | 99,3 | 105,5 | 103,8 |
| Kreditrisiko: | | | | |
| Udlån i forhold til egenkapital | | 4,9 | 5,3 | 5,2 |
| Udlånsvækst | pct. | 1,8 | 16,6 | 17,5 |
| Summen af store eksponeringer (< 175%) | pct. | 126,2 | 130,1 | 118,0 |
| Akkumuleret nedskrivningsprocent | pct. | 4,0 | 3,9 | 4,0 |
| Nedskrivningsprocent | pct. | 0,01 | 0,02 | 0,02 |
| Andel af tilgodehavender med nedsat rente | pct. | 0,3 | 0,1 | 0,1 |
| Aktieafkast: | | | | |
| Resultat pr. aktie*/*** | kr. | 5.566,4 | 3.688,7 | 5.340,4 |
| Indre værdi pr. aktie** | kr. | 37.268 | 32.457 | 33.734 |
| Udbytte pr. aktie* | kr. | 0 | 0 | 700 |
| Børskurs i forhold til resultat pr. aktie*/*** | | 18,3 | 21,9 | 17,8 |
| Børskurs i forhold til indre værdi pr. aktie** | | 2,74 | 2,49 | 2,81 |

* Beregnet på grundlag af aktiestykstørrelse på 100 kroner.

** Beregnet med udgangspunkt i antal aktier i omløb ultimo.

*** Beregnet på grundlag af gennemsnitligt antal aktier. Gennemsnitligt antal aktier beregnes som et simpelt gennemsnit af primo og ultimo.

Ledelsespåtegning

Bestyrelse og direktion har dags dato behandlet og godkendt kvartalsrapporten for Ringkjøbing Landbobank A/S for perioden 1. januar - 30. september 2023.

Kvartalsrapporten er udarbejdet i overensstemmelse med bestemmelserne i lov om finansiel virksomhed samt yderligere danske oplysningskrav for børsnoterede finansielle selskaber. Vi anser den valgte regnskabspraksis for hensigtsmæssig og de foretagne regnskabsmæssige skøn for forsvarlige, således kvartalsregnskabet giver et retvisende billede af bankens aktiver, passiver og finansielle stilling pr. 30. september 2023 samt af resultatet af bankens aktiviteter for perioden 1. januar - 30. september 2023. Vi anser endvidere ledelsesberetningen for at indeholde en retvisende redegørelse for udviklingen i bankens aktiviteter og økonomiske forhold samt en beskrivelse af de væsentligste risici og usikkerhedsfaktorer, som banken kan påvirkes af.

Der er ikke foretaget revision eller review af kvartalsårsrapporten, men bankens eksterne revision har foretaget verifikation af overskuddet omfattende arbejdshandlinger, som svarer til kravene for et review, og dermed påset, at betingelserne for løbende indregning af periodens overskud i den egentlige kernekapital er opfyldt.

Ringkjøbing, den 25. oktober 2023

Direktionen:

John Fisker
Adm. direktør

Claus Andersen
Bankdirektør

Jørn Nielsen
Bankdirektør

Carl Pedersen
Bankdirektør

Bestyrelsen:

Martin Krogh Pedersen
Formand

Mads Hvolby
Næstformand

Jens Møller Nielsen
Næstformand

Morten Jensen

Jon Steingrim Johnsen

Anne Kaptain

Jacob Møller

Lone Rejkjær Söllmann

Lene Weldum

Lisa Munkholm
Medarbejderrepræsentant

Nanna G. Snogdal
Medarbejderrepræsentant

Martin Wilche
Medarbejderrepræsentant

Finn Aaen
Medarbejderrepræsentant